

德邦证券

2025 年度报告

ANNUAL REPORT 2025



重要提示

本公司董事会及董事、高级管理人员保证年度报告内容的真实、准确、完整，不存在任何虚假记载、误导性陈述或重大遗漏，并就其承担个别和连带的法律责任。

本报告经公司第五届董事会第十四会议审议通过，公司全体董事参会。公司全体高级管理人员也审阅了本报告。无董事和高级管理人员对本报告提出异议。

本公司 2025 年度财务报告已经信永中和会计师事务所（特殊普通合伙）审计，并出具了 XYZH/2026JNAA2B0203 号标准无保留意见审计报告。

本公司法定代表人梁雷，总经理、财务总监武晓春郑重声明：保证年度报告中财务报告的真实、准确、完整。

根据《公司法》《证券法》《金融企业财务规则》《公司章程》及中国证券监督管理委员会《关于证券公司 2007 年年度报告工作的通知》（证监机构字[2007]320 号）及《重要货币市场基金监管暂行规定》以及公司股东会有关规定，分别提取 10% 的法定盈余公积金、10% 的一般风险准备金、10% 的交易风险准备金、重要货币市场基金销售收入 20% 的风险准备金及按照公司股东会决议提取的风险基金。截至 2025 年 12 月 31 日，公司经审计的未分配利润 678,886,787.67 元，扣除公司期末公允价值变动收益 158,578,191.64 元不得用于向股东分配外，可供股东分配的利润 520,308,596.03 元。鉴于公司未来业务发展的战略需要，为增强核心竞争力并保障长期稳健经营，2025 年度暂不进行利润分配。



目录

重要提示	1
释 义	3
第一节 公司概况	4
第二节 公司股东情况	8
第三节 公司历史沿革	9
第四节 公司组织架构	14
第五节 公司控股子公司、分公司及证券营业部	16
第六节 公司及主要子公司员工情况	20
第七节 公司财务数据摘要	28
第八节 公司经营业绩分析	31
第九节 公司内部控制	45
第十节 公司董事、监事、高级管理人员薪酬情况	47
第十一节 公司履行社会责任情况	49
第十二节 公司审计报告正文及财务报表	52



德邦证券

释 义

《公司法》	指	《中华人民共和国公司法》
《证券法》	指	《中华人民共和国证券法》
《公司章程》	指	《德邦证券股份有限公司章程》
中国证监会	指	中国证券监督管理委员会
山东证监局	指	中国证券监督管理委员会山东监管局
上海证监局	指	中国证券监督管理委员会上海监管局
山东财金、财金集团	指	山东省财金投资集团有限公司
德邦证券、公司、本公司、集团、本集团	指	德邦证券股份有限公司
中州期货	指	中州期货有限公司
德邦基金	指	德邦基金管理有限公司
德邦星睿	指	德邦星睿投资管理有限公司
德邦星盛	指	德邦星盛资本管理有限公司
德邦资管	指	德邦证券资产管理有限公司
中州星升	指	中州星升资产管理有限责任公司
创新资本	指	德邦创新资本有限责任公司
报告期	指	2025 年度
元、万元、亿元	指	人民币元、人民币万元、人民币亿元



德邦证券

第一节 公司概况

一、公司信息

中文名称	德邦证券股份有限公司
中文名称缩写	德邦证券
英文名称	Topsperity Securities Co.,Ltd.
英文名称缩写	Topsperity Securities
法定代表人	梁雷
总经理	武晓春
注册资本	4,206,810,000.00 元
净资本	5,040,202,327.56 元
注册地址	山东省济南市历下区姚家街道山左路 1851 号 山东财金大厦 9 层 901-910 室
办公地址	山东省济南市历下区姚家街道山左路 1851 号 山东财金大厦 9 层 901-910 室 上海市黄浦区中山东二路 600 号外滩金融中心 S2 栋 22 层
邮政编码	250014
国际互联网网址	https://www.tebon.com.cn
电子信箱	mail@tebon.com.cn

二、年报负责人、联系人联系方式

董事会秘书	朱瑾
联系地址	上海市黄浦区中山东二路 600 号外滩金融中心 S2 栋 22 层
电话	021-68761616-6125



德邦证券

传真	021-68767880
电子信箱	zhu_jin@tebon.com.cn
联系人	金秋
联系地址	上海市黄浦区中山东二路600号外滩金融中心S2栋22层
电话	021-68761616-6346
电子信箱	jinqiu@tebon.com.cn

三、已有单项业务资格

- (1) 经营证券经纪业务资格；
- (2) 经营股票承销、保荐业务资格；
- (3) 经营公司债、企业债承销业务资格；
- (4) 证券业务外汇经营资格；
- (5) 证券投资咨询业务资格；
- (6) 与证券交易、证券投资活动有关的财务顾问业务资格；
- (7) 证券自营业务资格；
- (8) 作为做市商在全国中小企业股份转让系统从事做市业务资格；
- (9) 作为主办券商在全国中小企业股份转让系统从事推荐业务资格；
- (10) 作为主办券商在全国中小企业股份转让系统从事经纪业务资格；
- (11) 自营业务参与股指期货投机业务资格；
- (12) 自营业务参与股指期货套期保值业务资格；
- (13) 自营业务参与股指期货交易资格；
- (14) 转融通资格；



德邦证券

- (15) 中国证券登记结算公司乙类结算参与人资格；
- (16) 中国银行间市场交易商协会会员；
- (17) 债券质押式报价回购资格；
- (18) 约定购回式证券交易权限；
- (19) 向保险机构投资者提供交易单元业务资格；
- (20) 为期货公司提供中间介绍业务资格；
- (21) 网上证券委托业务资格；
- (22) 私募基金综合托管业务资格；
- (23) 受托管理保险资金业务资格；
- (24) 上证基金通业务资格；
- (25) 上海证券交易所固定收益证券综合电子平台协议交易资格；
- (26) 上海证券交易所债券质押式报价回购业务资格；
- (27) 融资融券业务资格；
- (28) 全国银行间债券市场准入资格；
- (29) 全国银行间同业拆借市场会员；
- (30) 权证交易资格；
- (31) 利率互换资格；
- (32) 开放式证券投资基金代销业务资格；
- (33) 机构间私募产品报价与服务参与人资格；
- (34) 沪港通业务交易权限资格；
- (35) 互联网证券业务试点；
- (36) 国债期货自营业务资格；
- (37) 股票质押式回购业务资格；
- (38) 港股通业务交易权限；



德邦证券

- (39) 代销金融产品业务资格；
- (40) 大宗交易系统合格投资者资格；
- (41) 军工涉密业务咨询服务资格；
- (42) 上海证券交易所期权经纪业务资格；
- (43) 上海证券交易所质押式报价回购交易资格；
- (44) 深圳证券交易所创业板注册制转融券约定申报权限；
- (45) 深圳证券交易所股票期权业务交易权限；
- (46) 中国银行间市场交易商协会非金融企业债券融资工具承销业务资格。



第二节 公司股东情况

报告期末，公司股东总数为 13 家，持有公司 5%以上股份的股东有 3 家，分别为亚东兴业创业投资有限公司、山东省财金投资集团有限公司、济南科金投资管理有限公司。

序号	股东名称	持股数（股）	持股比例
1	山东省财金投资集团有限公司	1,472,565,417	35.00%
2	济南科金投资管理有限公司	342,578,345	8.14%
3	济南金投控股集团有限公司	102,769,853	2.44%
4	济南历下财鑫投资基金管理集团有限公司	46,246,434	1.10%
5	济南历下城市发展集团产业投资有限公司	34,256,618	0.82%
6	亚东兴业创业投资有限公司	1,955,674,446	46.49%
7	辽宁人信金控管理有限公司	114,245,870	2.72%
8	丹东市国有资产经营中心	35,122,472	0.84%
9	沈阳恒信国有资产经营集团有限公司	33,840,475	0.80%
10	刘 锋	30,000,000	0.71%
11	抚顺市融达投资有限公司	9,351,706	0.22%
12	厦门国贸集团股份有限公司	20,000,000	0.48%
13	山东华宸基石投资基金合伙企业（有限合伙）	10,158,364	0.24%
	合计	4,206,810,000	100.00%



第三节 公司历史沿革

德邦证券股份有限公司的前身为德邦证券有限责任公司，成立于2003年5月15日，是经中国证监会以《关于德邦证券有限责任公司筹建方案的批复》（证监机构字（2002）393号）以及《关于德邦证券有限责任公司开业的批复》（证监机构字（2003）106号）批准，由原沈阳市信托投资公司证券部、原沈阳国际信托投资公司证券部、原丹东国际信托投资公司证券部和原抚顺市信托投资公司证券部合并，并由上海豫园旅游商城股份有限公司、上海复星产业投资有限公司、上海申新（集团）有限公司和天津金耀集团有限公司共同出资组建的综合类证券公司，注册资本10.08亿元。成立时注册地为沈阳市沈河区，2007年2月28日注册地变更为上海市普陀区。

德邦证券有限责任公司设立时的出资股东分别为上海豫园旅游商城股份有限公司（出资比例30.00%）、天津金耀集团有限公司（27.17%）、上海复星产业投资有限公司（19.74%）、上海申新（集团）有限公司（10.00%）、沈阳恒信国有资产经营集团有限公司（7.37%）、丹东国际信托投资公司（4.62%）和抚顺市融达投资有限公司（1.10%）。

2005年2月，丹东国际信托投资公司对德邦证券有限责任公司的所有出资由其主管单位划拨给丹东市国有资产经营中心，丹东市国有资产经营中心因此成为德邦证券股东之一。

2006年1月12日，上海豫园旅游商城股份有限公司受让丹东国有资产经营中心2,077.6661万元股权（占出资总额的2.06%），受让抚顺融达投资有限公司673.4887万元股权（占出资总额的0.67%）。上述股权转让完成后，上海豫园旅游商城股份有限公司持有德邦证券有限责



德邦证券

任公司股权比例为 32.73%，丹东国有资产经营中心持有德邦证券有限责任公司股权比例为 2.56%，抚顺融达投资有限公司持有德邦证券有限责任公司股权比例为 0.43%。

2009 年 6 月 23 日接中国证监会（证监许可〔2009〕539 号）文，核准上海兴业投资发展有限公司依法受让上海复星产业投资有限公司、上海申新（集团）有限公司、天津金耀集团有限公司持有的本公司 57,367.6 万元股权（占出资总额的 56.91%）。受让后，上海兴业投资发展有限公司持有德邦证券有限责任公司股权比例为 56.91%。德邦证券有限责任公司于 2009 年 7 月 1 日完成股权变更的工商登记事宜。

2010 年 1 月 12 日接中国证监会上海监管局（沪证监机构字〔2010〕19 号）文，中国证监会上海监管局对沈阳恒信资产托管有限公司受让沈阳恒信国有资产经营集团有限公司所持有的本公司 49,392,000 股股权（占出资总额的 4.9%）无异议。

2010 年 8 月 16 日接中国证监会《关于核准德邦证券有限责任公司变更持有 5%以上股权的股东的批复》（证监许可〔2010〕1115 号），核准上海兴业投资发展有限公司依法受让上海豫园旅游商城股份有限公司持有的本公司 32,991.13 万元的股权（占出资总额的 32.73%）。受让后，上海兴业投资发展有限公司持有公司 89.64% 股权。德邦证券有限责任公司于 2010 年 10 月 15 日完成股权变更的工商登记事宜。

2012 年 6 月 8 日接中国证监会《关于核准德邦证券有限责任公司变更注册资本的批复》（证监许可〔2012〕788 号），核准公司注册资本增加到 13 亿元人民币。原股东上海兴业投资发展有限公司和抚顺市融达投资有限公司分别出资 29,060.60 万元和 139.40 万元，出资后的持股比例分别为 91.86% 和 0.44%。公司于 2012 年 7 月 19 日完成工商变更



德邦证券

登记。

2013年12月6日接中国证监会上海监管局《关于对德邦证券有限责任公司变更注册资本的无异议函》（沪证监机构字（2013）326号），核准德邦证券有限责任公司注册资本变更为16.9亿元人民币，原股东上海兴业投资发展有限公司和抚顺市融达投资有限公司分别出资38,827.75万元和172.25万元，出资后的持股比例分别为93.64%和0.44%。德邦证券有限责任公司于2013年12月26日完成工商变更登记。

2014年9月28日，公司召开创立大会暨第一次股东大会，同意由德邦证券有限责任公司整体变更为德邦证券股份有限公司。2014年11月29日，上海证监局以《关于核准德邦证券章程重要条款的批复》（沪证监许可[2014]361号）核准公司股份改制后的公司章程重要条款。公司于2015年1月13日完成本次股份改制的工商变更登记。

2016年10月11日，经沈阳产业投资发展集团有限公司以《产业投资集团关于将托管公司部分资产划转至人信金控公司的意见》（沈产投发（2016）42号）批准，原股东沈阳恒信资产托管有限公司持有的公司67,219,892股股份以行政划拨方式无偿划转至辽宁人信金控管理有限公司（以下简称本次行政划拨）。2017年1月23日，公司召开2017年第一次临时股东大会，同意因本次行政划拨修改公司章程中股权结构条款。原股东沈阳恒信资产托管有限公司的股东资格及相关权利和义务全部由辽宁人信金控管理有限公司承受。2017年1月25日，公司在上海证券同业公会及公司官网披露相关股权变更公告。

2017年2月22日，公司召开临时股东会并作出决议，同意公司向现有股东或其指定的符合监管资格要求的第三方非公开发行股份。2017年3月9日和2017年3月31日，上会会计师事务所（特殊普通合伙）



德邦证券

就本次非公开发行分别出具《验资报告》（上会师报字（2017）第 0969 号）、《验资报告》（上会师报字（2017）第 1783 号）。公司于 2017 年 4 月 17 日完成工商变更登记，并于 4 月 25 日收到上海证监局出具的《关于接收德邦证券股份有限公司增加注册资本且股权结构未发生重大调整备案文件的回执》。本次非公开发行完成后，公司注册资本变更为 3,941,215,599 元。

2017 年 5 月 17 日，公司召开 2017 年第三次临时股东大会，审议通过了公司非公开发行股份 25,784,401 股。2017 年 6 月 12 日，上会会计师事务所（特殊普通合伙）就本次非公开发行出具上会师报字（2017）第 4014 号《验资报告》。2017 年 6 月 16 日，上海市工商局核发了此次变更后的《营业执照》。2017 年 6 月 26 日，上海证监局出具了《关于接收德邦证券股份有限公司增加注册资本且股权结构未发生重大调整备案文件的回执》。本次非公开发行完成后，公司注册资本变更为 3,967,000,000 元。

2017 年 6 月 27 日，公司收到股东辽宁人信金控管理有限公司来函，辽宁人信金控管理有限公司以挂牌转让的方式，将其所持公司 5,000 万股股份分别转让给厦门国贸集团股份有限公司 2,000 万股和自然人刘锋 3,000 万股，该股份转让事项已于 2017 年 6 月 27 日由沈阳联合产权交易所出具股权转让产权交易凭证。公司于 2017 年 6 月 30 日相应变更股东名册，在上海证券同业公会及公司官网披露相关股权变更公告。

2017 年 7 月 17 日，公司收到股东抚顺市融达投资有限公司来函，其以挂牌转让的方式，将所持公司 10,158,364 股股份转让给山东华宸基石投资基金合伙企业（有限合伙），该项股份转让事项已于 2017 年 7 月 7 日经沈阳联合产权交易所出具了转让产权交易凭证。公司经核查山



德邦证券

东华宸基石投资基金合伙企业（有限合伙）股东资格后，于2017年8月3日变更了股东名册。2017年8月4日，在上海证券同业公会及公司官网披露相关股权变更公告。

2024年9月30日，中国证监会通知了《关于核准德邦证券股份有限公司变更股东及实际控制人、德邦基金管理有限公司变更实际控制人的批复》（证监许可〔2024〕1351号），核准山东省财金投资集团有限公司、济南科金投资管理有限公司成为德邦证券股份有限公司主要股东，核准山东省财金投资集团有限公司成为德邦证券股份有限公司、德邦基金管理有限公司实际控制人。公司于2024年11月12日完成了股权变更，山东省财金投资集团有限公司、济南科金投资管理有限公司、济南金投控股集团有限公司、济南历下财鑫投资基金管理集团有限公司、济南历下城市发展集团产业投资有限公司成为公司股东。公司于2024年11月12日变更了股东名册。2024年11月13日，在公司官网披露相关股权变更公告。2025年11月，公司注册地由上海市普陀区变更为济南市历下区。

2026年3月13日，公司股东亚东兴业创业投资有限公司与山东省财金投资集团有限公司、烟台市财金发展投资集团有限公司、淄博市财金控股集团有限公司、东营市财金投资集团有限公司、菏泽财金投资集团有限公司、枣庄市财金控股集团有限公司、滨州安泰控股集团有限公司、聊城市财信投资控股集团有限公司签署《关于德邦证券股份有限公司的股份转让协议》。公司于2026年3月25日变更了股东名册。公司于2026年4月1日向山东证监局进行了备案。



第四节 公司组织架构

公司遵循《公司法》《证券法》《证券公司监督管理条例》《证券公司内部控制指引》及其他法律法规和《公司章程》的规定，构建完善的法人治理结构和内部控制体系，建立符合公司发展需要的组织架构和运行机制。

公司最高权力机构为股东会，执行机构为董事会。董事会下设四个专门委员会，分别是审计委员会、风险控制委员会、薪酬与提名委员会、战略与发展委员会。

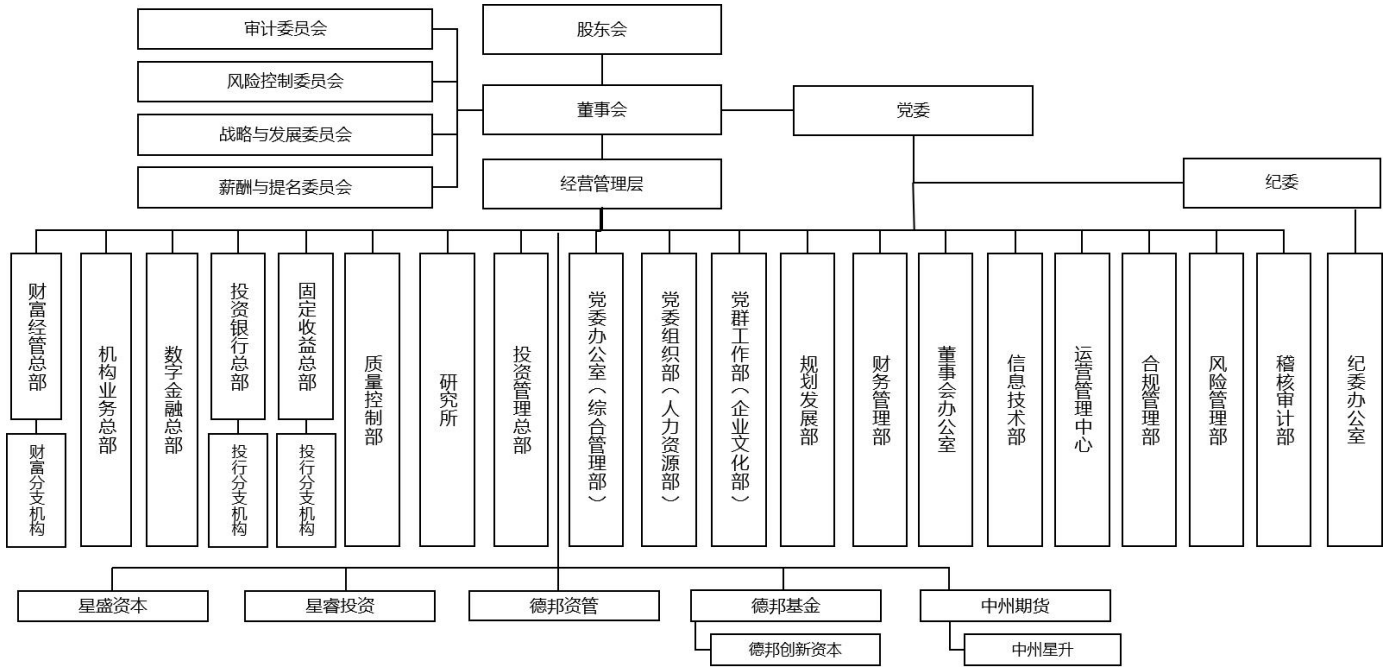
公司管理层下设信用业务决策委员会、固定收益业务管理委员会、代销金融产品审核委员会、风险评估委员会、IT治理委员会、投资银行类业务发行决策委员会、做市业务决策委员会、固定收益业务内核委员会、投资银行业务内核委员会、证券投资决策委员会等。

公司下设财富经管总部、机构业务总部、数字金融总部、投资银行总部、固定收益总部、质量控制部、研究所、投资管理总部、党委办公室（综合管理部）、党委组织部（人力资源部）、党群工作部（企业文化部）、规划发展部、财务管理部、董事会办公室、信息技术部、运营管理中心、合规管理部、风险管理部、稽核审计部、纪委办公室等部门。

公司控股子公司主要有：德邦星睿投资管理有限公司、德邦星盛资本管理有限公司、德邦证券资产管理有限公司、中州期货有限公司、德邦基金管理有限公司。



德邦证券



德邦证券

第五节 公司控股子公司、分公司及证券营业部

一、控股子公司情况

公司名称	地址	设立时间	注册资金(万元)	经营范围	持股比例	法定代表人	咨询电话
中州期货有限公司	广州市南沙区黄阁镇金茂中二街1号908、909房	1995.9	34,000	期货业务；以私募基金从事股权投资、投资管理、资产管理等活动；公募证券投资基金销售	100%	张艳	0535-6692348
德邦基金管理有限公司	上海市虹口区东大名路501号503B单元	2012.3	59,000	基金募集、基金销售、特定客户资产管理、资产管理和中国证监会许可的其他业务	80%	左畅 ¹	021-26010999
德邦星睿投资管理有限公司	中国(上海)自由贸易试验区浦东南路2266号2号楼210室	2013.7	185,000	金融产品投资、证券投资	100%	张茜	021-68761616
德邦星盛资本管理有限公司	中国(上海)自由贸易试验区北张家浜路88号3幢2层C211室	2014.1	10,000	股权投资	100%	朱瑾	021-68761616
德邦证券资产管理有限公司	上海市黄浦区丽园路700号5楼501室Q-130单元	2015.3	105,000	证券资产管理业务	100%	左畅 ²	021-38655588

¹ 2026年3月份变更为武晓春

² 2026年2月份变更为李正红



德邦证券

二、分公司情况

公司名称	地址	设立时间	负责人	咨询电话
德邦证券股份有限公司北京分公司	北京市东城区金宝街89号金宝大厦7层03单元	2009.06	李岩	010-58301576
德邦证券股份有限公司江苏分公司	南京市建邺区应天大街888号B座1702室	2013.11	徐硕	025-85338987
德邦证券股份有限公司重庆分公司	重庆市两江新区天宫殿街道西湖支路2号精信中心A塔306号	2021.04	张文锦	023-65862581
德邦证券股份有限公司深圳分公司	深圳市福田区福田街道岗厦社区金田路3088号中洲大厦2302	2016.09	张水庚	0755-83252927
德邦证券股份有限公司嘉兴分公司	浙江省嘉兴市经济技术开发区城南路、中环南路交叉口龙威大厦1幢101室-1 ³	2017.07	朱莉莎	0573-82072226
德邦证券股份有限公司湖南分公司	湖南省长沙市岳麓区观沙岭街道滨江路53号楷林商务中心C座2410-2412房	2019.01	李文辉	0731-83910106
德邦证券股份有限公司福建分公司	福建省福州市鼓楼区五四路137号信和广场2206-2207单元 ⁴	2024.03	陈永炎	0591-87500160
德邦证券股份有限公司浙江分公司	浙江省杭州市萧山区盈丰街道平澜商务中心2幢8层805室、806室	2024.05	许亚琴	0571-82776828

三、证券营业部情况

报告期末，公司共有26家证券营业部，其中上海6家、北京1家、广州1家、沈阳2家、抚顺1家、长春1家、丹东1家、杭州1家、南

³ 2026年2月变更为浙江省嘉兴市经济技术开发区城南街道由拳路309号紫御大厦六楼南604室

⁴ 2026年2月变更为福建省福州市鼓楼区五四路137号信和广场1705单元



德邦证券

京3家、无锡1家、扬州1家、苏州1家、常州1家、台州1家、成都1家、重庆1家、宜昌1家、长沙1家。详细情况如下：

序号	营业部名称	地址	负责人	咨询电话
1	上海志丹路证券营业部 ⁵	上海市普陀区志丹路158号 ⁶	江静	4008200568
2	上海福山路证券营业部	中国（上海）自由贸易试验区浦电路380号，福山路500号19层（实际楼层为16层）04-06单元	徐海华	021-58887285
3	上海岳州路证券营业部	上海市虹口区岳州路58号1、2、11层	曲宏帅	021-65015533
4	上海凉城路证券营业部	上海市虹口区凉城路479、483号	朱国平	021-65299887
5	上海乍浦路证券营业部	上海市虹口区乍浦路89号1206、1207室	张玲	021-60889188
6	北京朝阳北路证券营业部	北京市朝阳区朝阳北路237号复星国际中心16层1907室	俞斌	010-65089558
7	广州华夏路证券营业部	广州市天河区华夏路32号1204B房	胡振东 ⁷	020-38796656
8	沈阳文化路证券营业部	辽宁省沈阳市和平区文化路77号华航大厦9层901、904单元	康秋丽	024-23936008
9	沈阳建设东路证券营业部	辽宁省沈阳市铁西区建设东路35号假日国际大厦2-3楼	孙义崑	024-31041769
10	长春人民大街证券营业部	长春市南关区人民大街12166号冠城国际C区（吉商大厦）B座16层1611号	高然巍	0431-85616888
11	抚顺浑河南路证券营业部	辽宁省抚顺市新抚区浑河南路中段42号楼一层东侧、四层	郭兴	024-52666999
12	丹东锦山大街证券营业部	辽宁省丹东市元宝区锦山大街82-3号一层、三层、四层	乔向军	0415-2126491
13	杭州香樟街证券营业部	浙江省杭州市上城区泛海国际中心1幢3201室A	何立	0571-28001155
14	无锡二泉东路证券营业部	江苏省无锡市锡山区二泉东路19号集智广场4楼401、402、403室	吴润盛	0510-80248854
15	苏州旺墩路证券营业部	江苏省苏州市工业园区旺墩路188号建屋大厦1502室	费瑞娟	0512-86868080
16	扬州文昌中路证券营业部	江苏省扬州市广陵区文昌中路1号运河城市广场B栋201室	周辉	0514-85188888

⁵ 2026年3月变更为上海普陀区志丹路证券营业部

⁶ 2026年3月变更为上海市普陀区志丹路158号101、201、202、302室

⁷ 2026年3月变更为朱锡鑫



德邦证券

17	南京清凉门大街证券营业部	南京市鼓楼区清凉门大街39号中海大厦9层2单元901室	周洲	025-52316906
18	南京应天大街证券营业部	南京市建邺区应天大街888号金鹰世界B座11层1、2室	朱猛	025-86729229
19	常州太湖东路证券营业部	江苏省常州市新北区太湖东路103号惠民大厦109、110室	邱文杰	0519-80585388
20	成都领事馆路证券营业部	四川省成都市武侯区领事馆路7号保利中心1栋2单元6层601	曾献强	028-68810111
21	南京中山南路证券营业部	江苏省南京市秦淮区中山南路1号南京中心55层C1、C2、C3区	高秋涵	025-86882688
22	台州玉兰路证券营业部 ⁸	浙江省台州市椒江区玉兰路20号 ⁹	郑一帆	0576-88833585
23	重庆西湖支路证券营业部	重庆市两江新区天宫殿街道西湖支路2号精信中心A塔3层305号	周乐	023-63363838
24	上海仙霞路证券营业部	上海市长宁区仙霞路99号2705A室	马俊超	021-62782899
25	宜昌沿江大道证券营业部	湖北省宜昌市伍家岗区沿江大道188号新外滩商业楼000301-02	田黎明	0717-6678128
26	长沙芙蓉中路证券营业部	湖南省长沙市开福区伍家岭街道芙蓉中路一段109号华创国际广场1号楼3003号	朱大伟	0731-88706777

⁸ 2026年2月变更为台州府中路证券营业部

⁹ 2026年2月变更为浙江省台州市椒江区白云街道府中路188号开投商务大厦1301室1-1



第六节 公司及主要子公司员工情况

一、截至 2025 年 12 月 31 日，公司在册员工人数 981 人，构成情况如下表：

	项目	总人数	占比%
学历	大专及以下	59	6.01%
	大学本科	544	55.45%
	硕士研究生	359	36.60%
	博士研究生	19	1.94%
	合计	981	100.00%
专业	公司管理人员	10	1.02%
	经纪业务人员	504	51.38%
	投行人员	147	14.98%
	证券投资业务人员	48	4.89%
	研究人员	31	3.16%
	信息技术人员	115	11.72%
	清算人员	21	2.14%
	财务人员	22	2.24%
	合规风控稽核人员	31	3.16%
	规划发展人员	4	0.41%
	人力资源人员	18	1.84%



德邦证券

	行政人员	29	2.96%
	其他	1	0.10%
	合计	981	100.00%
年龄	30岁以下	105	10.70%
	30-40岁	526	53.62%
	40岁以上	350	35.68%
	合计	981	100.00%

二、截至2025年12月31日，德邦星睿在册员工人数3人，构成情况如下表：

项目		总人数	占比%
学历	大专及以下	0	0.00%
	大学本科	0	0.00%
	硕士研究生	3	100.00%
	博士研究生	0	0.00%
	合计	3	100.00%
专业	公司管理人员	3	100.00%
	业务人员	0	0.00%
	行政人员	0	0.00%
	合计	3	100.00%
年龄	30岁以下	0	0.00%
	30-40岁	1	33.33%
	40岁以上	2	66.67%



德邦证券

	合计	3	100.00%
--	----	---	---------

三、截至 2025 年 12 月 31 日，德邦星盛在册员工人数 5 人，构成情况如下表：

项目		总人数	占比%
学历	大专及以下	0	0.00%
	大学本科	3	60.00%
	硕士研究生	2	40.00%
	博士研究生	0	0.00%
	合计	5	100.00%
专业	公司管理人员	3	60.00%
	业务人员	2	40.00%
	行政人员	0	0.00%
	合计	5	100.00%
年龄	30 岁以下	0	0.00%
	30-40 岁	3	60.00%
	40 岁以上	2	40.00%
	合计	5	100.00%

四、截至 2025 年 12 月 31 日，德邦资管在册员工人数 92 人，构成情况如下表：

项目		总人数	占比
学历	大专及以下	0	0%
	大学本科	23	25%
	硕士研究生	69	75%



德邦证券

	博士研究生	0	0%
	合计	92	100%
专业	公司管理人员	4	4.3%
	投行人员	28	30.4%
	销售人员	5	5.4%
	证券投资业务人员	11	12%
	研究人员	5	5.4%
	交易人员	5	5.4%
	产品管理人员	4	4.3%
	合规风控稽核人员	11	12%
	运营管理人员	10	10.9%
	信息技术人员	3	3.3%
	人力资源人员	3	3.3%
	财务人员	2	2.2%
	行政人员	1	1.1%
	合计	92	100%
年龄	30岁以下	9	9.8%
	30-40岁	66	71.7%
	40岁以上	17	18.5%
	合计	92	100%

五、截至 2025 年 12 月 31 日，德邦基金在册员工 118 人，构成情况如下表：

项目		总人数	占比
学历	大专及以下	2	1.7%



德邦证券

	大学本科	33	28.0%
	硕士研究生	80	67.8%
	博士研究生	3	2.5%
	合计	118	100%
专业	公司管理人员	5	4.2%
	权益投研人员	27	22.9%
	固收投研人员	11	9.3%
	交易人员	8	6.8%
	机构业务人员	13	11.0%
	零售业务人员	9	7.6%
	互联网业务人员	6	5.1%
	品牌营销人员	4	3.4%
	信息技术人员	9	7.6%
	基金运营人员	8	6.8%
	财务人员	3	2.5%
	合规风控稽核人员	7	5.9%
	战略与产品管理人员	4	3.4%
	人力资源人员	2	1.7%
	行政人员	2	1.7%
合计	118	100%	
年龄	30岁以下	29	24.6%
	30-40岁	68	57.6%
	40岁以上	21	17.8%
	合计	118	100%



德邦证券

六、截至 2025 年 12 月 31 日，德邦创新资本在册员工 4 人，构成情况如下：

项目		总人数	占比
学历	大专及以下	1	25%
	大学本科	1	25%
	硕士研究生	2	50%
	博士研究生	0	0
	合计	4	100%
专业	公司管理人员	1	25%
	业务人员	1	25%
	合规风控人员	1	25%
	财务人员	1	25%
	合计	4	100%
年龄	30 岁以下	0	0%
	30-40 岁	3	75%
	40 岁以上	1	25%
	合计	4	100%

七、截至 2025 年 12 月 31 日，中州期货在册员工 215 人，构成情况如下表：

项目		总人数	占比
学历	大专及以下	20	9.30%
	大学本科	163	75.81%



德邦证券

	硕士研究生	32	14.89%
	博士研究生	0	0.00%
	合计	215	100%
专业	公司管理人员	6	2.79%
	经纪业务人员	112	52.09%
	交易咨询人员	8	3.72%
	研究人员	8	3.72%
	信息技术人员	17	7.90%
	农产品事业人员	1	0.46%
	互联网业务人员	19	8.83%
	结算人员	9	4.19%
	客服人员	7	3.26%
	战略规划人员	1	0.47%
	合规风控稽核人员	5	2.33%
	财务人员	7	3.26%
	人力资源人员	4	1.86%
	基金销售人员	4	1.86%
	行政人员	7	3.26%
	合计	215	100%



德邦证券

年龄	30 岁以下	47	21.86%
	30-40 岁	105	48.84%
	40 岁以上	63	29.30%
	合计	215	100%

八、截至 2025 年 12 月 31 日，中州星升在册员工 1 人，构成情况如下表：

	项目	总人数	占比%
学历	大专及以下	0	0
	大学本科	1	100%
	硕士研究生	0	0
	博士研究生	0	0
	合计	1	100%
专业	公司管理人员	1	100%
	投资人员	0	0
	交易人员	0	0
	运营人员	0	0
	财务人员	0	0
	人力行政人员	0	0
	合计	1	100%
年龄	30 岁以下	0	0
	30-40 岁	0	0
	40 岁以上	1	100%
	合计	1	100%



一、资产情况分析

报告期末，公司总资产 279.63 亿元，较年初减少 11.17 亿元，降幅 3.84%。公司资产中，货币资金、结算备付金及存出保证金 116.58 亿元，较年初增加 28.37 亿元，占总资产的 41.69%；交易性金融资产、其他债权投资等金融资产 130.02 亿元，较年初减少 42.87 亿元，占总资产的 46.50%；融出资金、买入返售金融资产 24.12 亿元，较年初增加 3.56 亿元，占总资产的 8.63%；固定资产和无形资产等长期资产 8.91 亿元，较年初减少 0.22 亿元，占总资产的 3.19%。

二、负债情况分析

报告期末，公司总负债 203.57 亿元，较年初增加 10.59 亿元，减幅 4.95%。资产负债率为 59.72%，在计算资产负债率时，资产及负债均扣除了客户权益金（包含德邦证券的代理买卖证券款、德邦证券的代理承销证券款及中州期货的应付货币保证金和应付质押保证金款）。公司负债中，交易性金融负债、衍生金融负债 0.37 亿元，较年初减少 0.86 亿元，占总负债 0.18%；应付短期融资款、拆入资金、卖出回购金融资产款、应付债券 104.31 亿元，较年初减少 34.10 亿元，占总负债的 51.24%；代理买卖证券款及代理承销证券款 49.20 亿元，较年初增加 10.76 亿元，占总负债的 24.17%；应付薪酬、税金、应付款项、预计负债、合同负债、租赁负债及其他负债 49.69 亿元，较年初增加 13.60 亿元，占总负债的 24.41%。

三、利润情况分析



德邦证券

报告期内，公司实现合并营业收入 12.65 亿元，同比增加 27.53%；合并净利润 0.27 亿元，其中归属于母公司股东的净利润 0.26 亿元，同比增加 3.02 亿元。截至报告期末，公司总资产 279.63 亿元，较年初下降 3.84%；归属于母公司所有者权益 74.66 亿元，较年初下降 0.26%。

四、现金流量分析

公司 2025 年度审计报告显示，公司货币资金和结算备付金占总资产比例 29.54%，全年现金及现金等价物增加 14.02 亿元。

报告期内，公司经营活动产生的现金流量净额 18.41 亿元，其中现金流入 83.59 亿元，主要是收取利息、手续费及佣金的现金 14.54 亿元，为交易目的而持有的金融资产净减少额 48.61 亿元，拆入资金净增加额 2.00 亿元，代理买卖证券收到的现金净额 10.79 亿元，以及收到的其他与经营活动有关的现金 7.65 亿元；现金流出 65.19 亿元，主要是融出资金净增加额 5.23 亿元，回购业务资金净减少额 37.93 亿元，支付利息、手续费及佣金的现金 2.01 亿元，支付给职工以及为职工支付的现金 7.18 亿元，支付的各项税费 0.55 亿元，以及支付的其他与经营活动有关的现金 12.30 亿元。

报告期内，公司投资活动产生的现金流量净额-5.52 亿元，其中现金流入 31.92 亿元，主要是收回投资收到的现金 30.78 亿元，取得投资收益收到的现金 1.13 亿元，以及处置固定资产、无形资产和其他长期资产收回的现金净额 0.01 亿元；现金支出 37.44 亿元，主要是投资支付的现金 37.04 亿元，以及购建固定资产、无形资产和其他长期资产支付的现金 0.40 亿元。

报告期内，公司筹资活动产生的现金流量净额 1.13 亿元，其中现金流入 40.43 亿元，系发行债券收到现金流入 40.43 亿元；现金流出 39.29



德邦证券

亿元，主要是偿还债务支付的现金 36.27 亿元，分配股利、利润或偿付利息支付的现金 2.23 亿元，以及支付其他与筹资活动有关的现金 0.79 亿元。

五、公司融资渠道

公司经营稳健、信用记录良好、外部融资渠道通畅，公司融资方式主要有债务性融资和权益类融资。债务性融资方式主要包括公司债、次级债、短期融资券、收益凭证以及转融资。截至 2025 年 12 月 31 日，公司各融资品种余额合计为 63.5 亿元，主要包括公司债（含次级债）17.9 亿元，短期融资券 16 亿元，收益凭证 11.6 亿元以及转融资 18 亿元。



第八节 公司经营业绩分析

一、信用业务

1、融资融券业务

报告期初，公司融资融券余额为 18.22 亿元，期末为 23.44 亿元，同比增加 28.92%；2025 年两融规模因国内资本市场整体呈上行态势，市场交投活跃度显著提升而呈现稳中有升态势，全年日均余额 18.91 亿元，同比上涨 7.69%。全年新开融资融券账户 590 户，销户 248 户。融资融券账户累计开户 8,975 户。融资融券账户全年交易量 1336.24 亿元，其中：信用交易量为 365.85 亿元，普通交易量为 970.39 亿元。全年实现总收入 13,157.67 万元，其中：佣金收入 2,637.09 万元，利息收入 10,520.58 万元。在融资融券利率方面，根据市场利率水平有节奏性地调整，稳定利息收入。

2、股票质押式回购业务

报告期内，公司股票质押式回购业务规模为零。公司股票质押式回购业务继续以防范和化解风险为重点，积极加强风险防控，高标准、谨慎开展新业务。在业务开展过程中，强化主体责任，促使业务回归服务实体经济的本源，实现对股票质押业务事前（业务资格门槛、尽职调查等）、事中（资金用途、风控指标等）、事后（违约处置、黑名单制度等）的全面监管，对信用风险进行有效控制。

二、经纪业务

报告期内，A 股市场整体呈现震荡上行趋势，市场交投活跃，上证指数创十年新高。公司经纪业务秉承“以客户为中心，坚持长期主义，与客户共成长”的理念，通过线上线下一体化运营，持续夯实客户基础，推动业务结构转型与服务模式升级。全年实现代理买卖证券业务净收入



德邦证券

2.02 亿元，同比提升 48%。新开户 13.46 万户，同比增长 79%。客户资产规模 1468.24 亿元，同比提升 6%。

报告期内，经纪业务聚焦零售客户服务和机构业务发展两大方向，以专业的投顾能力和科技能力为核心竞争力，持续为个人及机构客户提供兼具专业深度与人性化体验的综合金融解决方案。报告期内经纪业务投顾服务资产规模突破 45 亿元，同比提升 44%。机构经纪业务集中资源投入，深耕核心客户，年末机构经纪客户资产规模 62 亿元，同比提升 7%，成为重要的增长引擎。同时持续深化财富管理转型，加强产品体系建设，打造多元化产品矩阵。以客户持有体验出发，将 ETF 作为战略性工具。ETF 保有规模 16.65 亿元，同比提升 11%，成为资产配置与交易服务的重要抓手。

2025 年度经纪业务各项业务和财务指标如下：

项目	2025 年	2024 年	较上期变动
代理买卖证券业务净收入（万元）	20,180.40	13,653.08	48%
客户资产（亿元）	1,468.24	1,384.65	6%
其中：保证金余额（亿元）	49.19	38.43	28%
客户数量（户）	989,103	863,573	15%
当年新增客户数（户）	134,601	75,294	79%

三、投资银行类业务

报告期内，公司投行完成各类项目立项近 30 个，申报 3 单新三板挂牌项目、3 单新三板收购财务顾问项目，完成安徽新彩项目新三板挂牌，爱得科技已获批准待发行，签约近 10 单财务顾问项目。聚焦新兴战略行业，开展半导体行业研究 40 余期；为提升专业能力，开展各类培训 20 余次。

公司股权投资团队建设持续完善，投资银行总部共计 54 人，下设 9



德邦证券

个专业化团队，其中 7 支为业务团队，1 个发行承销组及 1 个运营组。

股权投资以“根植山东、覆盖长三角、辐射全国”为核心发展路径，致力于成为与山东经济地位相匹配、服务实体经济效能较强、具备区域竞争力与品牌影响力的产业投行，在深耕区域的基础上不断深化全国重点布局。未来将锚定山东区域主战场，逐步进行全国重点区域布局。2026 年以济南、烟台、青岛为核心，辐射周边地市构建全域服务网络。以北交所 IPO 业务、上市公司再融资、融资和并购 FA 三类长线业务为战略业务板块，使其成为投行收入持续增长的来源。

报告期内，公司固定收益总部深入贯彻落实党的二十大及中央金融工作会议精神，紧扣高质量发展核心目标，全面完成各项经营与管理任务。全年实现公司债承销规模 292.85 亿元，同比增长 65.6%，行业排名升至第 32 位，较上年提升 11 个位次。2025 年 12 月，公司获得非金融企业债务融资工具承销商资质，标志着在银行间债券市场取得关键准入资格，为构建全产品线业务体系奠定坚实基础。

区域深耕成效显著。山东省内公司债承销规模达 131.57 亿元，同比增长 25.2%，市场排名升至第 7 位，业务覆盖济南、青岛、烟台、潍坊等核心地市及重点区县，本土领先地位持续巩固。省外布局同步深化，在长三角、华北、川渝、湘桂等重点区域实现债券承销，形成了可观的项目储备与持续产出能力。

服务国家战略精准有力。创新产品落地取得突破，成功发行湖州产投集团科创债、山西路桥集团科创债、内蒙古电力集团绿色科创债等标志性项目，打造了科创金融与绿色金融融合发展的特色品牌。发行青岛黄岛发展集团中小微企业支持债券，精准践行普惠金融。积极参与地方政府债券承销，全年承销规模 25.12 亿。



德邦证券

内部治理与团队建设同步加强。固定收益总部下设 14 个业务团队及资本市场部，形成前中后台协同、区域聚焦与专业深耕相结合的高效组织体系。持续完善内控制度与流程，强化全流程穿透式风险管理，全年未发生重大合规风险事件，执业质量经受住市场检验。资本市场部在精准定价、高效销售及市场研判方面发挥核心支撑作用，为业务拓展提供了坚实保障。

四、自营业务

报告期内，公司锚定高质量发展目标，深耕投资业务战略布局，持续夯实投研体系与系统平台建设根基。面对复杂宏观市场形势，通过紧密跟踪市场动态，优化授权机制，深化市场化改革，显著提升投研交易水平和人才厚度。业务端坚持稳健审慎基调，推进权益、固收、销售交易三大核心业务板块协同发展，对标行业标杆，着力打造具备核心竞争力的业务生态。

权益投资方面，2025 年 A 股市场整体呈现震荡上行与估值修复的格局，上证指数时隔十年重回 4000 点上方。全年走势主要由三大因素驱动：一是政策红利持续释放。积极的财政政策与适度宽松的货币政策组合发力，“以旧换新”及“反内卷”政策改善了企业盈利，稳定了市场预期。二是资金面显著改善。随着“长钱长投”机制构建，中长期资金加速入市，居民储蓄搬家及低利率环境下的资产配置需求为市场注入流动性。三是产业升级驱动结构行情。以 AI、半导体为代表的科技创新主线贯穿全年，新质生产力成为市值增长新引擎，驱动市场价值重估。总体而言，A 股在盈利复苏与流动性支撑下走出了极致分化的“结构性牛市”。权益投资以主观投资策略、量化交易策略、红利股票投资策略和场外衍生品策略构建了多元化的投资体系，年初买入红利股票作



德邦证券

为底仓，同时基于基本面研究，根据宏观环境、行业基本面、估值、情绪等因素，通过 ETF 工具参与市场的贝塔行情，积极调整仓位，并运用场外期权、收益互换和基金等多元化的投资品种，分散并降低投资风险，取得了较好的投资业绩，显著跑赢市场主要宽基指数。在巩固现有策略成果的基础上，权益投资持续推进策略多元化发展。2025 年，新增拓展场内期权投资工具与策略，以小规模试点方式稳妥落地实施；同时，商品 CTA 投资策略、量化套利策略等创新方向亦按既定规划稳步推进，为构建多策略、多资产、低相关性的投资组合奠定坚实基础。

固定收益投资方面，2025 年度全年自营固收业务收入包括投资收益和销售交易中间业务收入，持续跑赢中证全债指数。回顾 2025 年，国内债券市场告别单边牛市，进入宽幅波动、结构分化、偏熊市弱势震荡的一年。宏观经济温和修复，GDP 增速围绕 5% 左右运行，内需偏弱、地产与地方债务压力仍存，政策以财政发力、货币稳健偏松为主线，降准降息落地但力度温和，为债市提供流动性托底，也制约利率大幅下行空间。利率走势呈现 N 形震荡、中枢上行。年初 10 年期国债收益率低位约 1.6%，受经济预期修正、资金面边际收敛与供给放量推动，上半年快速上行至 1.9% 附近；年中政策对冲与需求偏弱带动回落；下半年经济修复预期升温、股市分流资金，收益率再度走高，全年震荡区间 1.6% - 1.9%，年末较年初上行约 25BP，曲线陡峭化，长端压力显著大于短端。信用债利差整体压缩，高等级与低等级分化加剧，城投与产业债定价更依赖现金流与区域资质。

全年投资面临多重挑战：一是“低利率”与“高波动”双重叠加，票息保护垫收窄、资本利得获取难度加大，彻底告别高票息和利率单边下行的时代；二是政策与预期频繁博弈，小作文与情绪冲击放大波动，



德邦证券

基本面定价效率下降；三是资产荒与供给压力并存，配置盘久期受限，保险、银行增配意愿回落；四是信用利差持续压缩，在化债政策的持续推进下，信用利差持续压缩，安全垫降低；五是监管与产品规则调整，赎回费等新规改变机构行为，流动性管理压力上升。固定收益投资业务采取了积极的应对措施，坚持多资产和多策略的投资业务模式，综合运用杠杆、趋势交易、中性策略和信用精选策略等多种策略，取得了较好的效果和投资业绩，横向比较在同业中业绩处于领先地位。

销售交易业务方面，2025年度，受到监管政策调整、债券市场收益率低位震荡的影响，销售交易业务面临较大的展业难度，一方面，传统有价差的品种供给量大幅萎缩，另一方面，利率债收益率全年震荡上行，压缩业务的盈利空间。2025年，销售交易业务主动求变、积极创新，通过内部管理提升、分工优化、挖掘业务机会、优化业务模式等综合方式，稳住了业务和收入基本盘，消化了制约长期发展的痛点，为未来的可持续发展创造良好的基础。

在稳步实现投资收益的同时，公司自营深入贯彻落实证券行业“强监管、防风险、促发展”的主线要求。报告期内，公司自营团队紧跟政策导向，主动压实主体责任，构建监管动态跟踪与政策快速响应机制，将合规风控基因深度嵌入业务全链条，实现业务发展与合规经营的有机统一。具体落实层面：一是完善授权管理体系，紧扣《证券公司风险控制指标计算标准规定》等新规导向，实施风险限额动态调整机制，实现风险敞口的精细化管理；二是筑牢内控防线，优化核心业务管控机制，聚焦债券交易、衍生品投资等高频关键领域，重塑操作规范与审批链路，严把交易对手准入关，强化存续期管理；三是深化合规文化建设，围绕“关键少数”和重点岗位，常态化开展廉洁从业教育，强化“合规-绩效”



德邦证券

挂钩机制，驱动合规要求从“被动遵守”向“主动践行”跃升。通过上述举措，自营业务合规风控体系更趋完善，报告期内未发生重大合规风险事件或实质性损失，业务开展规范有序，为公司高质量发展构筑坚实的安全屏障。

五、研究业务

2025年是券商研究所发展的关键过渡期。面对公募降费改革持续深化及市场成交量波动的复杂环境，行业传统卖方研究业务模式受到显著冲击，全行业正处于探索转型与寻求差异化竞争优势的深水区。在此背景下，公司研究所坚决贯彻战略部署，将工作重心从规模扩张转向降本增效与价值回归。

报告期内，研究所通过人员结构优化、激励机制调整及运营成本精细化管理管控，保持了研究输出的连续性与品牌影响力的稳步提升。研究所充分发挥员工专业价值，构建了精品化、差异化的核心竞争力，顺利完成了阶段性战略任务，为未来战略明确后的业务拓展夯实了基础。

2025年德邦证券研究所在服务地方经济与内部协同上贡献卓著。对外，积极响应金融“五篇大文章”号召，协助山东企业联合会完成《山东大企业发展报告》，协助财金研究院完成《山东财金企业创新白皮书》，持续发挥智库助力区域经济高质量发展的积极作用；对内，深度融入集团生态，联动财富条线与中州期货举办多场投教活动与客户服务活动，以专业研究赋能公司整体业务提质增效。此外，研究所全年公开发布研究报告715篇，持续维持市场声音与研究覆盖度，聚焦新质生产力、未来产业等关键赛道，旨在为投资者和企业提供高质量投资决策支持。

报告期间，公司卖方研究品牌得到行业高度认可，品牌影响力显著提升。研究所全年共计接受《证券时报》、《上海证券报》、《金融时



德邦证券

报》、中证网、财联社、Wind 资讯等主流媒体采访 93 次，有效积累了市场口碑，加强了对市场与政策的及时解读，引导投资者树立理性投资理念。这一系列成果彰显了研究所在过渡期内坚守专业本源、深化品牌建设的韧性与实力。

六、主要投资企业业务发展情况

1、资产管理业务

报告期末，公司持有德邦资管 100% 股权。报告期内，德邦资管围绕“投资管理+资产证券化”的双核发展战略，精细化布局投研、资产证券化、REITs 三大战略方向，获得了积极的成效。

报告期末，德邦资管（合并口径）资产总额 103,968.53 万元，净资产 98,654.80 万元，净资本 97,817.56 万元。2025 年度德邦资管合并口径营业收入 9,072.83 万元，利润总额 699.86 万元，净利润-1,488.06 万元。报告期末，德邦资管资产管理业务规模 226.21 亿元（均按资产净值统计），其中：单一资产管理计划规模为 57.83 亿元，集合资产管理计划规模为 9.85 亿元，专项资产管理计划规模为 158.53 亿元。

资产证券化业务作为德邦资管重要业务板块，2025 年全年发行各类资产证券化产品 15 只，发行规模 128.21 亿元，根据 Wind 资讯统计排名行业第 18 位。

2025 年 2 月，德邦资管成功发行“远惠系列-2025 远东小微企业高质量发展一期资产支持专项计划”。该项目入池资产的承租人 100% 均为中小微企业，均属于实体经济板块，以制造业为主。入池资产涉及的行业与《“十四五”推动高质量发展的国家标准体系建设规划》覆盖的重点行业领域高度相关，相关领域的入池金额占比超过 90%。该项目的发行对于以普惠金融赋能中小微企业经营发展，以融资租赁业务赋能中小



德邦证券

微企业做强实业具有创新意义和示范效应。

2025年4月，德邦资管成功发行“海发宝诚融资租赁远航4号第3期资产支持专项计划（两新）”。“两新”政策旨在推动新一轮大规模设备更新和消费品以旧换新，中央和各地方政府加力支持相关政策措施，指出其对释放内需潜力、推动经济高质量发展具有重要意义。该项目从原始权益人主营业务和转让基础资产所取得资金投向两个关键方面全面匹配“两新”政策要求，充分发挥了专项计划对“两新”政策的支持作用。

2025年5月，德邦资管成功发行“五矿-德邦-山财租赁2期资产支持专项计划（革命老区）”。该项目为革命老区振兴发展注入了关键金融动力，通过ABS创新工具盘活底层资产，为当地基础设施建设、产业升级提供低成本资金支持。该项目还推动了金融资源向实体经济倾斜，响应了国家振兴革命老区的政策导向，为区域经济高质量发展树立了标杆。

在投资管理业务板块，德邦资管始终坚持以绝对收益为核心导向，在持续巩固固定收益投资传统优势的前提下，不断丰富投研产品线布局，着力打造特色赛道核心竞争力，为投资者提供专业化、多元化的资产配置服务。报告期内，德邦资管在REITs投资领域持续深耕，构建起兼具配置属性与交易属性的立体化策略框架，陆续发行多只REITs策略产品，并创新推出REITs指数增强策略产品，实现REITs产品线的体系化与全面化布局。与此同时，德邦资管紧密贴合市场需求，积极拓展境外债、北交所打新等产品线，稳步布局多元资产配置、可转债精选等投资策略，持续提升投资管理能力与产品供给能力，彰显出主动适应市场变化、不断拓宽投资边界的综合实力。



德邦证券

德邦资管凭借在投融资领域的创新与专业表现，资产管理业务获得业界广泛认可。报告期内，德邦资管先后荣获《中国基金报》“英华奖”之“投资者教育资管机构”及“特色券商资管示范机构”、《中国证券报》“金牛奖”之“一年期短期纯债型金牛资管计划”、《财联社》“金榛子奖”之“券商创新资管计划优秀案例”、《证券时报》“君鼎奖”之“2025 中国证券业资管品牌君鼎奖”等多项荣誉。

2、期货相关业务

报告期末，公司持有中州期货 100% 股权。截至 2025 年底，中州期货（合并口径）资产总额 453,018.96 万元，净资产 21,878.18 万元，净资本 22,763.94 万元；报告期内，中州期货合并口径营业收入 11,338.33 万元，利润总额-589.34 万元，净利润-1,091.41 万元。

报告期内，国内期货市场全年累计成交量 90.74 亿手，同比增长 17.4%，累计成交额为 766.25 万亿元，同比增长 23.74%。中州期货在报告期内业务有所增长，全年成交量 3978.59 万手（双边），同比增长 3%，成交金额 28093.00 亿元（双边），同比减少 0.84%，行业占比分别为 0.22% 和 0.18%。

2025 年中州期货立足行业强监管、竞争白热化的发展环境，以合规经营为根基、以金融科技为引擎，深耕服务实体经济核心使命，各项经营工作取得阶段性成效。首先，产业与机构业务纵深拓展，通过建立常态化推进机制、组建专业服务团队，深度开发重点领域产业链资源，构建产业金融协同生态；其次，交易咨询业务实现创新突破，服务质量与用户黏性持续提升，形成与经纪业务协同增收的良性循环；再次，互联网 C 端业务以合规为引领，完善全流程管控机制，搭建全矩阵获客体系并强化 IP 建设，实现品牌与业务双升级；此外，龙泉数智平台加速功



德邦证券

能迭代与体系搭建，完成多版本升级并与产业机构建立战略联盟，以科技赋能业务转型。同时，中州期货全面推进降本增效，从多维度优化运营管理，持续筑牢合规风控体系，强化人才队伍建设，并以党建引领文化建设，推动党建与业务深度融合。在取得成效的同时，中州期货也意识到经营中存在成本偏高、收入结构单一、净资本支撑不足等短板，亟待破解。

3、基金管理业务

报告期末，公司持有德邦基金 80% 股权。报告期内，德邦基金实现（合并口径）营业收入 20716.55 万元，营业支出 20444.08 万元，利润总额 313.14 万元，净利润 248.70 万元，归母净利润 163.20 万元。

报告期末，德邦基金管理公募基金产品 33 只，管理资产规模 696.73 亿元；专户产品 13 只，管理资产规模 14.81 亿元。德邦基金持续强化投研能力建设。报告期内，德邦基金紧扣国家重大战略发展方向，积极把握经济结构转型升级的机遇，以市场需求为导向，以宏观研判为依据，以大类资产配置为抓手，精心布局产品体系，服务国家新质生产力发展。公募产品方面，倾力推出权益类“德邦科技舰队”与固收类“德邦债家族”两大特色产品线，布局并丰富量化及指数产品线，以日趋完善的产品体系匹配不同客户多元的资产管理需求，为广大投资者提供多样化资产配置工具。专户理财方面，深耕客户定制化需求，以优质服务推动业务均衡高质量发展，持续提升综合金融服务能力。

除了加强投研能力建设，德邦基金注重内部人才梯队建设，持续探索特色化发展路径，取得了多方面的显著成效。在人才方面，德邦基金坚持以产品和业务驱动为导向，构建“内生培养 + 外部引进”相结合的人才发展体系。对内，以发起式基金培育年轻新锐基金经理，以销



德邦证券

售能力为导向提拔青年销售骨干；持续深耕迭代“活力源泉”校园招聘项目，通过新人融入、导师带教、专项培训、定向培养等系统化举措，为青年人才成长搭建平台。同时，根据德邦基金发展战略与业务需求，适时引进外部高能级绩优人才，不断完善人才梯队与顶层建设。

在人才培养与业务拓展协同上，德邦基金着力打造具有德邦特色的年轻精英团队，依托内部培训、导师带徒等机制加速人才成长；在业务端积极开拓合作机构，凭借专业投资能力与优质服务，与众多机构建立深度合作，持续强化机构、渠道、电商业务能力，为客户提供专业、高效、个性化服务，实现人才活力与业务质效同步提升，为德邦基金高质量发展注入源源不断的动力。

党建引领、党业融合是公募基金高质量发展的根本保证与重要基石。在习近平新时代中国特色社会主义思想指引下，德邦基金深入学习贯彻党的二十届三中、四中全会精神与中央金融工作会议部署，牢牢把握金融工作的政治性、人民性，坚定不移走好中国特色金融发展之路。

德邦基金主动对接服务国家重大战略，完整、准确、全面贯彻新发展理念，积极服务新发展格局，以学思想、强党性、重实践、建新功为根本遵循，依托“德邦讲习社”党建平台，持续完善“4+N”特色党建体系。通过深化主题党日、专题研学、红色教育等特色实践，不断强化党员队伍政治能力与专业素养，着力提升基层党组织政治功能与组织功能，以高质量党建引领保障高质量发展，推动党建工作与业务经营深度融合、同频共振，切实把党的政治优势、组织优势转化为公司治理效能与核心竞争力，在服务金融强国建设、助力资本市场高质量发展中展现新担当、实现新作为。



德邦证券

2025 年，《海纳百川金融大模型聚合平台》完成 2 期研发，正式成为德邦基金智能化应用基座，它统一通过 Agent 的方式为内部的第三方应用提供 AIGC 赋能。从而有效降低了大模型在企业内部普及的成本，提高了 AIGC 落地的效率。目前德邦基金已经有多个系统基于海纳百川这个智能化基座构建了一系列的智能体应用。

同时，德邦基金自研《基金产品全生命周期管理系统》，支持各类基金产品从立项、合同、发行、成立备案、存续变更到清算终止的全生命周期数字化运营管理。自研的双模态流程引擎破解基金产品管理业务利益关系人多、勾连复杂、流程路径长、离散环节多，资料种类繁杂的业界难题，能同时支持常规流程和离散流程的混用模式，实现数据传递、文档共享与及时的业务提醒，既规范业务流程，又提高部门间协同工作的效率。

另外，以【知己·知彼】平台为核心，强化数据中心研发标准化建设，自研基金产品实时持仓监控、债券流动性监控、蚂蚁营销爬虫等应用。为基金投研、销售、风控、运营各业务条线赋能，加速业务发展和创新。

4、另类投资业务

报告期末，公司持有德邦星睿 100% 股权。报告期末，德邦星睿存续项目总数为 8 个，存续项目投资规模为 8.70 亿元；德邦星睿总资产 7.08 亿元，净资产 7.08 亿元，2025 年度营业收入-0.12 亿元，其中投资收益 0.08 亿元，公允价值变动收益-0.21 亿元，利润总额-0.12 亿元，净利润-0.07 亿元。

报告期内，私募股权投资行业步入深度调整周期，募资端承压、退出渠道多元升级、投后管理与资金回笼成为行业发展核心命题，倒逼机构聚焦核心能力、优化业务布局，寻求稳健可持续的发展路径。



德邦证券

2026年，德邦星睿将在集团公司党委和德邦证券党委领导下，坚决落实两大核心发展方向：一是全力推动存量投资项目退出，为战略转型与新增投资提供流动性支持；二是紧密围绕公司战略与区域主线进行新增投资布局，深耕山东“十强产业”。深度融入公司业务生态，强化“投研联动、投行联动”，通过“股东推荐+自主拓展+机构合作”构建多元项目来源。聚焦山东区域优质资产，着力提升核心竞争力，推动德邦星睿高质量发展。

5、私募投资基金业务

报告期末，公司持有德邦星盛100%股权。报告期内，德邦星盛实现营业收入191.95万元，营业支出为177.76万元，利润总额为14.19万元，净利润为14.19万元。由于处于基金筹备期，德邦星盛当年的收入仅包含现金管理收入以及咨询服务收入。后续随着基金的落地，德邦星盛营收结构将逐步改善。

报告期内，德邦星盛以团队建设、风控管理与基金筹建为工作重心。尤其在基金筹建方面，受限于私募股权行业激烈的竞争现状，德邦星盛历史管理业绩较为单薄，市场竞争力不足，导致德邦星盛按照传统市场化募资方式推进基金募集存在较大难度。根据客观现实德邦星盛及时调整传统的募资策略，重点立足山东省内，积极融入财金集团股东生态，充分发挥内部协同作用，利用券商私募子公司在风控、品牌、资源方面具有的优势推进基金筹建工作。

2026年德邦星盛将继续融入财金集团业务生态，充分利用山东省内产业资源优势，致力于在2026年内顺利完成基金落地工作，实现基金业务顺利开展。



第九节 公司内部控制

一、公司对内部控制有效性的评价结论

公司内部控制评价的目标是：对公司内部控制有效性进行全面评价，识别并认定内部控制缺陷，确认公司内部控制的设计和运行情况对实现内部控制目标的合理保证程度。

公司已经按照《企业内部控制基本规范》《企业内部控制评价指引》及其他相关法律、法规和规范性文件的规定，对公司截至报告期末内部控制设计和运行的有效性进行了自我评价。由于内部控制和内部控制评价均存在固有局限性，故本次评价仅能对达到评价目标提供合理保证。

报告期内，公司对纳入评价范围的业务与事项基本均已建立了内部控制并积极执行了内部控制措施，基本达到了公司内部控制的目標，不存在内部控制重大缺陷。

自内部控制评价报告基准日至内部控制评价报告发出日之间，公司未发生会对本次内部控制评价结论产生实质性影响的重大变化。

公司将根据本次内部控制评价的结果采取相应的措施进行持续整改，继续优化内部控制环境、完善内部控制制度和流程体系设计、规范内部控制运行、及时沟通内部控制信息、强化内部控制监督检查，确保公司的内部控制与经营规模、业务范围、竞争状况和风险水平等相适应，促进公司健康、可持续发展。

二、注册会计师对内部控制的评价意见

信永中和会计师事务所（特殊普通合伙）对公司 2025 年度内部控制情况出具了鉴证报告，本次内部控制评价认为公司于 2025 年 12 月 31



德邦证券

日按照《企业内部控制基本规范》等相关规定在所有重大方面保持了有效的与财务报告相关的内部控制。



第十节 公司董事、监事、高级管理人员薪酬情况

一、报告期内薪酬情况

类别	人数	报告期内实际发放薪酬总额（元）
董事	14（含两届董事会全部领薪人员）	2,328,029.05
其中：独立董事	5（含两届董事会全部领薪人员）	666,500
监事	3（含两届监事会全部领薪人员）	1,320,436.70
高级管理人员	9（含离任高管）	23,043,202.60

注1：实际获得的金额包含2025年度的固定薪酬及2022、2023、2024年度绩效薪酬在2025年发放的部分，不含2025年度的绩效薪酬

注2：新任高级管理人员统计自担任高级管理人员起至报告期末的薪酬

注3：部分董事、监事实际发放薪酬个人不领取，打款至所在单位对公账户，涉及金额266,400元。

二、薪酬延期支付情况和非现金薪酬情况

1、关于公司原董事长薪酬延期支付情况，公司根据《证券投资基金经营机构董事、监事、高级管理人员及从业人员监督管理办法》相关要求，公司原董事长薪酬已按合理的递延支付标准、年限和比例执行。

2、关于公司高级管理人员薪酬延期支付情况，公司根据《证券公司治理准则》相关要求，证券公司高级管理人员的绩效年薪40%以上应当采取延期支付的方式，且延期支付期限不少于3年，执行高级管理人员的绩效薪酬递延发放。

3、公司未实行股权、期权等非现金薪酬方案。

三、薪酬管理基本制度和决策程序

公司高级管理人员薪酬管理根据《高级管理人员薪酬与考核管理制度》执行，该制度经董事会审议通过；董事津贴标准、监事津贴标准经



德邦证券

公司 2025 年度第一次临时股东大会审议通过。



第十一节 公司履行社会责任情况

报告期内，公司坚持以习近平新时代中国特色社会主义思想为指导，深入贯彻落实党中央、国务院关于全面推进乡村振兴、促进共同富裕的重大决策部署，严格落实证券行业监管工作要求，在公司党委统一领导下，坚守金融报国、金融为民初心使命，扎实履行国有券商社会责任。公司围绕教育提质、产业兴农、文化惠民、普惠金融等核心维度，坚持精准化、长效化帮扶，以实际行动赋能乡村振兴，助力实现共同富裕目标。报告期内，公司主要开展以下工作：

一、教育提质：夯实基础教育，助力平衡资源

乡村基础教育是乡村振兴的基础性工程。公司长期深耕教育帮扶，帮扶范围覆盖多个省份。通过改善基层办学条件、拓宽学生视野、助力教学质量提升等方式，促进教育资源均衡配置，以教育振兴赋能乡村振兴。

报告期内，公司持续推进教育帮扶走深走实，在江西、云南、内蒙古等多地启动教育设施提质项目，精准对接乡村学校教学实际需求，捐赠教学设备、完善教学配套设施，切实改善乡村学校教学与办公条件，为师生提供坚实保障，以金融国企的责任担当，助力基层基础教育高质量发展。

二、产业兴农：强化精准帮扶，激活内生动力

自2021年与云南省永平县建立结对帮扶关系以来，公司持续加大投入，扎实推进各项帮扶举措落地见效。报告期内，公司聚焦当地特色茶产业发展，为水泄乡狮子窝村新寨茶厂捐赠制茶机械设备，支持提升



德邦证券

茶产品加工水平与市场竞争力，以产业帮扶激活乡村发展内生动力，推动特色产业提质增效，带动村民稳定增收。

围绕内蒙古赤峰市“庭院经济”发展规划，公司主动对接地方需求，实施“庭院共富”帮扶项目，将帮扶资金精准投向宁城县、敖汉旗庭院经济建设，支持农户发展“小菜园、小果园、小禽舍”等小微产业，有效盘活房前屋后闲置资源，助力农户增收致富，实现生态改善、环境美化、生活富裕的良性发展。

同时，公司立足帮扶地区资源禀赋与实际，开展“智惠田野”技能赋能帮扶：针对云南省德钦县民宿产业发展短板，资助开展民宿服务技能专项培训，提升从业人员专业能力；结合甘肃省卓尼县木耳镇药农掌握中藏药材产业发展的迫切需求，采用“理论授课+田间实践”模式，推广科学种植技术，提升当地药农种植专业化、规范化水平。

三、文化惠民：丰富精神生活，传承优秀文化

为丰富基层群众精神文化生活，传承弘扬中华优秀传统文化，公司实施“文化惠民 音暖山乡”专项行动，向云南、内蒙古下辖6个县捐赠户外文化活动设备，支持基层群众文化活动开展，以文化聚力赋能乡村振兴，不断增强群众获得感、幸福感、归属感。

在推动传统文化传承与发展的同时，公司高度重视非物质文化遗产保护与发展。甘肃省卓尼县是国家级非物质文化遗产洮砚制作技艺的发源地，洮砚制作技艺历史悠久、底蕴深厚。公司专项支持洮砚制作技艺传承培训，提升非遗传承人创作水平，培育青年传承力量，助力洮砚文化产业可持续发展，推动古老非遗在新时代焕发新活力。

四、普惠金融：深耕投资者教育，践行金融为民

为深入贯彻落实党中央、国务院关于做好科技金融、绿色金融、普



德邦证券

惠金融、养老金融、数字金融“五篇大文章”的决策部署，公司坚持以人民为中心的发展思想，充分发挥证券金融机构作用，将提升国民金融素养、保护投资者合法权益融入经营全过程，切实履行普惠金融社会责任。

报告期内，在监管部门及自律组织、交易所指导下，公司多层次、多渠道开展投资者教育工作。公司省级投资者教育基地累计制作投教产品 2750 种，发放投教宣传物资 4.3 万件，触达受众 1582 万人次；举办线上线下投教活动 2145 场，走进沪深北上市公司 14 家，服务社会公众超 55 万人次，充分发挥省级投教基地的示范引领作用。

聚焦基层群众金融安全，公司在江西省莲花县继续开展“乡村振兴防非公益行”系列活动 5 场，普及防范非法证券期货及反诈知识，守护群众财产安全。积极响应中国证券业协会“投资者教育进百校”倡议，联合沪深交易所走进上海财经大学、上海对外经贸大学、武汉大学、西南财经大学等高校，开展《证券市场前沿与实务》《资本市场实践》等系列课程讲座 72 场，推动投资者教育纳入国民教育体系，切实提升青年学生金融素养。

多年来，公司在教育帮扶、产业帮扶、文化帮扶、普惠金融等领域持续发力，始终牢记国企使命与金融担当，扎实履行国有券商社会责任。未来，公司将继续在党委领导下，立足证券行业专业优势，聚焦乡村振兴、区域协调发展等国家战略，持续深化社会责任实践，不断创新帮扶模式、提升帮扶实效，以高质量金融服务助力共同富裕，为服务中国式现代化建设贡献更大力量。



第十二节 公司审计报告正文及财务报表

信永中和会计师事务所（特殊普通合伙）对公司 2025 年度财务报表出具了审计报告，内容如下：



德邦证券股份有限公司

2025 年度

审计报告

索引	页码
审计报告	1-3
公司财务报表	
— 合并资产负债表	1-2
— 母公司资产负债表	3-4
— 合并利润表	5
— 母公司利润表	6
— 合并现金流量表	7
— 母公司现金流量表	8
— 合并股东权益变动表	9-10
— 母公司股东权益变动表	11-12





信永中和会计师事务所

ShineWing
certified public accountants

北京市东城区朝阳门北大街
8号富华大厦A座9层

9/F, Block A, Fu Hua Mansion,
No.8, Chaoyangmen Beidajie,
Dongcheng District, Beijing,
100027, P.R.China

联系电话: +86 (010) 6554 2288
telephone: +86 (010) 6554 2288

传真: +86 (010) 6554 7190
facsimile: +86 (010) 6554 7190

审计报告

XYZH/2026JNAA2B0203

德邦证券股份有限公司

德邦证券股份有限公司董事会:

一、 审计意见

我们审计了德邦证券股份有限公司（以下简称德邦证券公司）财务报表，包括 2025 年 12 月 31 日的合并及母公司资产负债表，2025 年度的合并及母公司利润表、合并及母公司现金流量表、合并及母公司所有者权益变动表，以及相关财务报表附注。

我们认为，后附的财务报表在所有重大方面按照企业会计准则的规定编制，公允反映了德邦证券公司 2025 年 12 月 31 日的合并及母公司财务状况以及 2025 年度的合并及母公司经营成果和现金流量。

二、 形成审计意见的基础

我们按照中国注册会计师审计准则的规定执行了审计工作。审计报告的“注册会计师对财务报表审计的责任”部分进一步阐述了我们在这些准则下的责任。按照中国注册会计师独立性准则和中国注册会计师职业道德守则中适用于公众利益实体财务报表审计的独立性要求，我们独立于德邦证券公司，并履行了独立性和职业道德方面的其他责任。我们相信，我们获取的审计证据是充分、适当的，为发表审计意见提供了基础。

三、 其他信息

德邦证券公司管理层（以下简称管理层）对其他信息负责。其他信息包括德邦证券公司 2025 年年度报告中涵盖的信息，但不包括财务报表和我们的审计报告。

我们对财务报表发表的审计意见不涵盖其他信息，我们也不对其他信息发表任何形式的鉴证结论。

结合我们对财务报表的审计，我们的责任是阅读其他信息，在此过程中，考虑其他信息是否与财务报表或我们在审计过程中了解到的情况存在重大不一致或者似乎存在重大错报。



基于我们已执行的工作，如果我们确定其他信息存在重大错报，我们应当报告该事实。在这方面，我们无任何事项需要报告。

四、管理层和治理层对财务报表的责任

管理层负责按照企业会计准则的规定编制财务报表，使其实现公允反映，并设计、执行和维护必要的内部控制，以使财务报表不存在由于舞弊或错误导致的重大错报。

在编制财务报表时，管理层负责评估德邦证券公司的持续经营能力，披露与持续经营相关的事项（如适用），并运用持续经营假设，除非管理层计划清算德邦证券公司、终止运营或别无其他现实的选择。

治理层负责监督德邦证券公司的财务报告过程。

五、注册会计师对财务报表审计的责任

我们的目标是对财务报表整体是否不存在由于舞弊或错误导致的重大错报获取合理保证，并出具包含审计意见的审计报告。合理保证是高水平的保证，但并不能保证按照审计准则执行的审计在某一重大错报存在时总能发现。错报可能由于舞弊或错误导致，如果合理预期错报单独或汇总起来可能影响财务报表使用者依据财务报表作出的经济决策，则通常认为错报是重大的。

在按照审计准则执行审计工作的过程中，我们运用职业判断，并保持职业怀疑。同时，我们也执行以下工作：

（1）识别和评估由于舞弊或错误导致的财务报表重大错报风险，设计和实施审计程序以应对这些风险，并获取充分、适当的审计证据，作为发表审计意见的基础。由于舞弊可能涉及串通、伪造、故意遗漏、虚假陈述或凌驾于内部控制之上，未能发现由于舞弊导致的重大错报的风险高于未能发现由于错误导致的重大错报的风险。

（2）了解与审计相关的内部控制，以设计恰当的审计程序。

（3）评价管理层选用会计政策的恰当性和作出会计估计及相关披露的合理性。

（4）对管理层使用持续经营假设的恰当性得出结论。同时，根据获取的审计证据，就可能导致对德邦证券公司持续经营能力产生重大疑虑的事项或情况是否存在重大不确定性得出结论。如果我们得出结论认为存在重大不确定性，审计准则要求我们在审计报告中提请报表使用者注意财务报表中的相关披露；如果披露不充分，我们应当发表非



无保留意见。我们的结论基于截至审计报告日可获得的信息。然而，未来的事项或情况可能导致德邦证券公司不能持续经营。

（5）评价财务报表的总体列报、结构和内容，并评价财务报表是否公允反映相关交易和事项。

（6）就德邦证券公司中实体或业务活动的财务信息获取充分、适当的审计证据，以对财务报表发表审计意见。我们负责指导、监督和执行集团审计，并对审计意见承担全部责任。

我们与治理层就计划的审计范围、时间安排和重大审计发现等事项进行沟通，包括沟通我们在审计中识别出的值得关注的内部控制缺陷。

我们还就已遵守与独立性相关的职业道德要求向治理层提供声明，并与治理层沟通可能被合理认为影响我们独立性的所有关系和其他事项，以及相关的防范措施（如适用）。

信永中和会计师事务所（特殊普通合伙）



中国注册会计师：

王英勇 

中国注册会计师：

郭东越 

中国 北京

二〇二六年四月二十三日



合并资产负债表

2025年12月31日

编制单位：德邦证券股份有限公司

金额单位：人民币元

项 目	附注	2025年12月31日	2024年12月31日
资产：			
货币资金	五.1	6,840,829,026.38	5,729,752,600.68
其中：客户存款		5,972,752,857.94	4,703,097,000.91
结算备付金	五.2	1,418,067,163.07	1,118,349,085.09
其中：客户备付金		1,275,635,559.44	916,562,864.02
拆出资金			
融出资金	五.3	2,354,500,145.76	1,827,170,787.36
衍生金融资产	五.4	21,042,229.55	10,220,337.09
存出保证金	五.5	3,398,615,521.39	1,972,889,506.43
应收款项	五.6	45,551,769.35	93,184,171.51
买入返售金融资产	五.7	57,685,128.64	229,351,676.00
持有待售资产			
金融投资：			
交易性金融资产	五.8	10,586,848,104.62	15,443,057,902.20
债权投资			
其他债权投资	五.9	2,061,320,356.87	1,531,000,880.37
其他权益工具投资	五.10	287,519,295.65	211,912,783.71
长期股权投资			
固定资产	五.11	61,604,743.87	67,734,145.36
在建工程	五.12	3,474,312.52	4,007,335.39
使用权资产	五.13	129,650,245.65	87,938,244.45
无形资产	五.14	78,784,464.87	88,593,834.26
商誉	五.15	27,292,809.95	27,292,809.95
递延所得税资产	五.16	503,781,883.09	533,275,627.17
其他资产	五.17	86,199,929.02	103,548,980.20
资产总计		27,962,767,130.25	29,079,280,707.22

法定代表人：



主管会计工作负责人：



会计机构负责人：



合并资产负债表（续）

2025年12月31日

编制单位：德邦证券股份有限公司

金额单位：人民币元

项 目	附注	2025年12月31日	2024年12月31日
负债：			
短期借款			
应付短期融资款	五.19	1,699,100,078.71	541,654,809.88
拆入资金	五.20	1,805,895,858.35	1,606,346,633.36
交易性金融负债	五.21	37,130,900.86	122,733,539.29
衍生金融负债	五.4		99,727.27
卖出回购金融资产款	五.22	3,937,499,302.44	7,931,599,315.55
代理买卖证券款	五.23	4,919,007,837.38	3,842,788,284.96
代理承销证券款	五.24	853,056.33	853,056.33
应付职工薪酬	五.25	403,669,784.65	296,536,247.55
应交税费	五.26	12,660,778.23	15,746,995.81
应付款项	五.27	4,234,013,576.38	3,015,290,117.19
合同负债		6,215,224.40	12,654,619.17
持有待售负债			
预计负债	五.28	30,854,040.90	30,901,939.50
长期借款			
应付债券	五.29	2,988,165,250.92	3,760,927,214.05
其中： 优先股			
永续债			
租赁负债	五.30	140,015,988.73	95,350,235.85
递延所得税负债	五.16	4,432,348.53	
其他负债	五.31	137,458,133.50	142,605,907.32
负债合计		20,356,972,160.31	21,416,088,643.08
股东权益：			
股本	五.32	4,206,810,000.00	4,206,810,000.00
资本公积	五.33	1,806,014,708.19	1,806,014,708.19
减：库存股			
其他综合收益	五.34	12,318,600.58	16,086,428.79
盈余公积	五.35	288,663,364.23	281,012,793.20
一般风险准备	五.36	1,062,368,122.11	1,021,034,299.82
未分配利润	五.37	89,491,763.01	154,286,816.89
归属于母公司股东权益合计		7,465,666,558.12	7,485,245,046.89
少数股东权益		140,128,411.82	177,947,017.25
股东权益合计		7,605,794,969.94	7,663,192,064.14
负债和股东权益总计		27,962,767,130.25	29,079,280,707.22

法定代表人：



主管会计工作负责人：



会计机构负责人：



母公司资产负债表

2025年12月31日

编制单位：德邦证券股份有限公司

金额单位：人民币元

项 目	附注	2025年12月31日	2024年12月31日
资产：			
货币资金		4,247,243,236.03	3,538,088,560.02
其中：客户存款		3,815,205,725.09	3,061,712,595.48
结算备付金		1,475,277,696.24	1,172,860,702.65
其中：客户备付金		1,275,635,559.44	916,562,864.02
拆出资金			
融出资金		2,354,500,145.76	1,827,170,787.36
衍生金融资产		16,404,598.68	9,130,210.88
存出保证金		1,157,274,120.79	423,938,184.60
应收款项		12,843,002.11	36,604,717.94
买入返售金融资产		55,685,869.36	200,052,602.74
持有待售资产			
金融投资：			
交易性金融资产		8,644,137,576.32	13,489,838,902.23
债权投资			20,539,726.04
其他债权投资		2,061,320,356.87	1,531,000,880.37
其他权益工具投资		286,119,295.65	210,500,783.71
长期股权投资	十五.1	2,867,513,174.51	2,867,513,174.51
固定资产		44,319,014.69	46,294,950.61
在建工程			93,073.40
使用权资产		109,280,049.93	64,445,547.08
无形资产		54,639,339.27	65,197,500.47
递延所得税资产		368,014,862.75	376,856,181.84
其他资产		51,407,271.40	62,803,181.84
资产总计		23,805,979,610.36	25,942,929,668.29

法定代表人：



主管会计工作负责人：



会计机构负责人：



母公司资产负债表（续）

2025年12月31日

编制单位：德邦证券股份有限公司

金额单位：人民币元

项 目	附注	2025年12月31日	2024年12月31日
负债：			
短期借款			
应付短期融资款		1,699,100,078.71	541,654,809.88
拆入资金		1,805,895,858.35	1,606,346,633.36
交易性金融负债			
衍生金融负债			
卖出回购金融资产款		3,934,499,204.78	7,898,782,256.83
代理买卖证券款		4,919,079,324.11	3,843,315,349.78
代理承销证券款		853,056.33	853,056.33
应付职工薪酬		311,189,369.81	198,999,113.03
应交税费		5,471,058.05	9,315,976.78
应付款项		44,991,661.57	36,944,058.11
合同负债		1,600,000.00	9,220,000.00
持有待售负债			
预计负债		23,641,554.46	23,689,453.06
长期借款			
应付债券		2,988,165,250.92	3,760,927,214.05
其中：优先股			
永续债			
租赁负债		115,302,738.50	69,208,560.89
递延所得税负债			
其他负债		82,735,423.02	84,476,033.23
负债合计		15,932,524,578.61	18,083,732,515.33
股东权益：			
股本		4,206,810,000.00	4,206,810,000.00
资本公积		1,839,889,364.86	1,839,889,364.86
减：库存股			
其他综合收益		12,662,389.19	24,428,500.72
盈余公积		288,663,364.23	281,012,793.20
一般风险准备		846,543,125.80	823,863,536.20
未分配利润		678,886,787.67	683,192,957.98
股东权益合计		7,873,455,031.75	7,859,197,152.96
负债和股东权益总计		23,805,979,610.36	25,942,929,668.29

法定代表人：



主管会计工作负责人：



4

会计机构负责人：



合并利润表

2025年度

编制单位：德邦证券股份有限公司

金额单位：人民币元

项目	附注	2025年度	2024年度
一、营业收入		1,265,052,218.82	991,966,643.88
利息净收入	五.38	-61,292,251.34	-141,406,803.59
其中：利息收入		213,962,856.59	226,511,953.67
利息支出		275,255,107.93	367,918,757.26
手续费及佣金净收入	五.39	764,088,764.06	688,475,362.42
其中：经纪业务手续费净收入		313,935,928.18	299,989,559.97
投资银行业务手续费净收入		194,527,389.36	122,177,237.04
客户资产管理业务手续费净收入		210,472,920.94	234,453,040.26
投资收益（损失以“-”号填列）	五.40	633,780,382.87	342,611,834.36
其中：对联营企业和合营企业的投资收益			
净敞口套期收益（损失以“-”号填列）			
其他收益	五.41	20,694,182.24	28,956,289.30
公允价值变动收益（损失以“-”号填列）	五.42	-95,922,278.77	65,013,117.34
汇兑收益（损失以“-”号填列）		-327,070.73	250,805.65
其他业务收入		3,917,406.74	3,434,846.29
资产处置收益（损失以“-”号填列）	五.43	113,083.75	4,631,192.11
二、营业支出		1,275,393,863.32	1,325,366,166.91
税金及附加	五.44	6,111,520.00	5,679,069.94
业务及管理费	五.45	1,267,733,466.56	1,314,597,307.53
信用减值损失	五.46	-1,624,891.39	4,431,255.31
其他业务成本		3,173,768.15	658,534.13
三、营业利润（亏损以“-”列示）		-10,341,644.50	-333,399,523.03
加：营业外收入	五.47	67,993,677.60	226,933.39
减：营业外支出	五.48	1,423,460.98	5,130,696.19
四、利润总额（亏损总额以“-”列示）		56,228,572.12	-338,303,285.83
减：所得税费用	五.49	28,932,747.20	-64,082,408.40
五、净利润		27,295,824.92	-274,220,877.43
（一）按经营持续性分类：		27,295,824.92	-274,220,877.43
1. 持续经营净利润（净亏损以“-”号填列）		27,295,824.92	-274,220,877.43
2. 终止经营净利润（净亏损以“-”号填列）			
（二）按所有权归属分类：		27,295,824.92	-274,220,877.43
1. 归属于母公司股东的净利润（净亏损以“-”号填列）		26,114,430.35	-271,928,286.07
2. 少数股东损益（净亏损以“-”号填列）		1,181,394.57	-2,292,591.36
六、其他综合收益的税后净额	五.34	4,788,800.88	35,046,369.91
归属于母公司所有者的其他综合收益税后净额		4,788,800.88	35,046,369.91
（一）不能重分类进损益的其他综合收益		4,399,871.97	23,413,829.11
1. 重新计量设定受益计划变动额			
2. 权益法下不能转损益的其他综合收益			
3. 其他权益工具投资公允价值变动		4,399,871.97	23,413,829.11
4. 企业自身信用风险公允价值变动			
（二）将重分类进损益的其他综合收益		388,928.91	11,632,540.80
1. 权益法下可转损益的其他综合收益			
2. 其他债权投资公允价值变动		-1,243,553.17	9,276,936.28
3. 金融资产重分类计入其他综合收益的金额			
4. 其他债权投资信用减值准备		1,632,482.08	2,355,604.52
5. 现金流量套期储备			
6. 外币财务报表折算差额			
7. 其他			
归属于少数股东的其他综合收益税后净额			
七、综合收益总额		32,084,625.80	-239,174,507.52
归属于母公司所有者的综合收益总额		30,903,231.23	-236,881,916.16
归属于少数股东的综合收益总额		1,181,394.57	-2,292,591.36

法定代表人：



主管会计工作负责人：



5

会计机构负责人：



母公司利润表

2025年度

编制单位：德邦证券股份有限公司

金额单位：人民币元

项目	附注	2025年度	2024年度
一、营业收入		869,057,312.17	938,379,447.71
利息净收入		-96,593,754.13	-180,190,051.16
其中：利息收入		168,512,985.96	174,310,879.08
利息支出		265,106,740.09	354,500,930.24
手续费及佣金净收入	十五.2	476,055,861.89	386,075,011.14
其中：经纪业务手续费净收入		246,301,159.18	238,117,760.06
投资银行业务手续费净收入		194,527,389.36	122,177,237.04
客户资产管理业务手续费净收入			
投资收益（损失以“-”号填列）	十五.3	572,057,691.21	354,685,412.98
其中：对联营企业和合营企业的投资收益			
净敞口套期收益（损失以“-”号填列）			
其他收益		8,775,779.59	6,777,343.15
公允价值变动收益（损失以“-”号填列）		-91,534,691.61	367,186,972.86
汇兑收益（损失以“-”号填列）		-327,070.73	250,805.65
其他业务收入		526,051.54	499,489.92
资产处置收益（损失以“-”号填列）		97,444.41	3,094,463.17
二、营业支出		871,125,042.41	896,104,216.77
税金及附加		4,854,501.18	4,506,759.30
业务及管理费		869,424,370.64	888,115,103.71
信用减值损失		-3,153,829.41	3,481,657.94
其他业务成本			695.82
三、营业利润（亏损以“-”列示）		-2,067,730.24	42,275,230.94
加：营业外收入		67,406,096.53	219,241.40
减：营业外支出		1,066,452.24	-974,241.34
四、利润总额（亏损总额以“-”列示）		64,271,914.05	43,468,713.68
减：所得税费用		6,514,068.12	40,382,853.01
五、净利润（净亏损以“-”列示）		57,757,845.93	3,085,860.67
（一）持续经营净利润（净亏损以“-”号填列）		57,757,845.93	3,085,860.67
（二）终止经营净利润（净亏损以“-”号填列）			
六、其他综合收益的税后净额		6,981,752.86	35,046,369.91
（一）不能重分类进损益的其他综合收益		6,592,823.95	23,413,829.11
1. 重新计量设定受益计划变动额			
2. 权益法下不能转损益的其他综合收益			
3. 其他权益工具投资公允价值变动		6,592,823.95	23,413,829.11
4. 企业自身信用风险公允价值变动			
（二）将重分类进损益的其他综合收益		388,928.91	11,632,540.80
1. 权益法下可转损益的其他综合收益			
2. 其他债权投资公允价值变动		-1,243,553.17	9,276,936.28
3. 金融资产重分类计入其他综合收益的金额			
4. 其他债权投资信用减值准备		1,632,482.08	2,355,604.52
5. 现金流量套期储备			
6. 外币财务报表折算差额			
7. 其他			
七、综合收益总额		64,739,598.79	38,132,230.58

法定代表人：



主管会计工作负责人：



会计机构负责人：



合并现金流量表

2025年度

编制单位：德邦证券股份有限公司

金额单位：人民币元

项 目	附注	2025年度	2024年度
一、经营活动产生的现金流量：			
收取利息、手续费及佣金的现金		1,454,343,435.20	1,106,172,081.90
为交易目的而持有的金融资产净减少额		4,860,677,327.01	
拆入资金净增加额		200,000,000.00	770,000,000.00
回购业务资金净增加额			1,054,422,868.60
融出资金净减少额			348,569,751.09
代理买卖证券收到的现金净额		1,079,045,727.71	1,005,009,978.05
收到的其他与经营活动有关的现金	五.51	765,086,147.27	63,569,021.67
经营活动现金流入小计		8,359,152,637.19	4,347,743,701.31
为交易目的而持有的金融资产净增加额			1,627,163,788.44
为交易目的而持有的金融负债净减少额			80,219,289.60
融出资金净增加额		522,772,921.60	
回购业务资金净减少额		3,792,610,157.53	
支付利息、手续费及佣金的现金		200,793,769.86	289,408,499.50
支付给职工以及为职工支付的现金		718,010,606.55	825,728,877.41
支付的各项税费		54,764,209.22	58,526,226.52
支付的其他与经营活动有关的现金	五.51	1,229,670,400.61	436,540,963.95
经营活动现金流出小计		6,518,622,065.37	3,317,587,645.42
经营活动产生的现金流量净额		1,840,530,571.82	1,030,156,055.89
二、投资活动产生的现金流量：			
收回投资收到的现金		3,078,174,307.58	1,636,611,995.73
取得投资收益收到的现金		112,809,463.97	32,553,712.60
处置固定资产、无形资产和其他长期资产收回的现金净额		537,555.87	17,833,233.95
处置子公司及其他营业单位收到的现金净额			
收到其他与投资活动有关的现金			
投资活动现金流入小计		3,191,521,327.42	1,686,998,942.28
投资支付的现金		3,703,573,419.56	2,251,841,389.28
购建固定资产、无形资产和其他长期资产支付的现金		40,031,470.96	56,127,009.40
取得子公司及其他营业单位支付的现金净额			
支付其他与投资活动有关的现金			
投资活动现金流出小计		3,743,604,890.52	2,307,968,398.68
投资活动产生的现金流量净额		-552,083,563.10	-620,969,456.40
三、筹资活动产生的现金流量：			
吸收投资收到的现金			700,039,919.00
取得借款收到的现金			
发行债券收到的现金		4,042,755,000.00	1,880,736,000.00
收到其他与筹资活动有关的现金			
筹资活动现金流入小计		4,042,755,000.00	2,580,775,919.00
偿还债务支付的现金		3,627,478,000.00	1,939,630,000.00
分配股利、利润或偿付利息支付的现金		222,735,053.32	136,077,632.91
其中：子公司支付给少数股东的股利、利润			
支付其他与筹资活动有关的现金		79,064,398.70	110,235,324.55
筹资活动现金流出小计		3,929,277,452.02	2,185,942,957.46
筹资活动产生的现金流量净额		113,477,547.98	394,832,961.54
四、汇率变动对现金及现金等价物的影响		-327,070.73	250,805.65
五、现金及现金等价物净增加额		1,401,597,485.97	804,270,366.68
加：期初现金及现金等价物余额		6,549,340,700.21	5,745,070,333.53
六、期末现金及现金等价物余额		7,950,938,186.18	6,549,340,700.21

法定代表人：



主管会计工作负责人：



7

会计机构负责人：



母公司现金流量表

2025年度

编制单位：德邦证券股份有限公司

金额单位：人民币元

项 目	附注	2025年度	2024年度
一、经营活动产生的现金流量：			
收取利息、手续费及佣金的现金		1,099,139,194.58	781,331,783.34
为交易目的而持有的金融资产净减少额		4,936,033,164.70	
拆入资金净增加额		200,000,000.00	770,000,000.00
回购业务资金净增加额			1,050,546,941.86
融出资金净减少额			348,569,751.09
代理买卖证券收到的现金净额		1,079,045,727.71	1,018,484,451.36
收到的其他与经营活动有关的现金		18,775,738.72	10,523,080.75
经营活动现金流入小计		7,332,993,825.71	3,979,456,008.40
为交易目的而持有的金融资产净增加额			1,639,779,719.80
融出资金净增加额		522,772,921.60	
回购业务资金净减少额		3,819,909,715.07	
代理承销证券支付的现金净额			
支付利息、手续费及佣金的现金		197,808,197.58	218,196,552.15
支付给职工以及为职工支付的现金		484,696,632.01	577,742,484.86
支付的各项税费		45,479,561.46	47,253,673.45
支付的其他与经营活动有关的现金		914,336,256.82	518,070,739.97
经营活动现金流出小计		5,985,003,284.54	3,001,043,170.23
经营活动产生的现金流量净额	十五.4	1,347,990,541.17	978,412,838.17
二、投资活动产生的现金流量：			
收回投资收到的现金		2,335,588,941.29	1,656,611,995.73
取得投资收益收到的现金		104,849,709.91	35,651,596.07
处置子公司及其他营业单位收到的现金净额			
处置固定资产、无形资产和其他长期资产收回的现金净额		531,711.77	16,089,383.62
收到其他与投资活动有关的现金			
投资活动现金流入小计		2,440,970,362.97	1,708,352,975.42
投资支付的现金		2,919,063,419.56	2,329,841,389.28
购建固定资产、无形资产和其他长期资产支付的现金		28,232,363.93	32,183,881.73
取得子公司及其他营业单位支付的现金净额			
支付其他与投资活动有关的现金			
投资活动现金流出小计		2,947,295,783.49	2,362,025,271.01
投资活动产生的现金流量净额		-506,325,420.52	-653,672,295.59
三、筹资活动产生的现金流量：			
吸收投资收到的现金			700,039,919.00
取得借款收到的现金			
发行债券收到的现金		4,042,755,000.00	1,880,736,000.00
收到其他与筹资活动有关的现金			
筹资活动现金流入小计		4,042,755,000.00	2,580,775,919.00
偿还债务支付的现金		3,627,478,000.00	1,939,630,000.00
分配股利、利润或偿付利息支付的现金		211,480,105.51	136,077,632.91
支付其他与筹资活动有关的现金		34,541,870.98	42,696,627.21
筹资活动现金流出小计		3,873,499,976.49	2,118,404,260.12
筹资活动产生的现金流量净额		169,255,023.51	462,371,658.88
四、汇率变动对现金及现金等价物的影响		-327,070.73	250,805.65
五、现金及现金等价物净增加额	十五.4	1,010,593,073.43	787,363,007.11
加：期初现金及现金等价物余额		4,707,507,715.51	3,920,144,708.40
六、期末现金及现金等价物余额		5,718,100,788.94	4,707,507,715.51

法定代表人：



主管会计工作负责人：



会计机构负责人：



合并股东权益变动表

编制单位：德邦证券股份有限公司

金额单位：人民币元

项 目	2025年度							少数股东权益	股东权益合计
	归属于母公司股东权益								
	股本	资本公积	其他综合收益	盈余公积	一般风险准备金	未分配利润			
一、上年年末余额	4,206,810,000.00	1,806,014,708.19	16,086,428.79	281,012,793.20	1,021,034,299.82	154,286,816.89	177,947,017.25	7,663,192,064.14	
加：会计政策变更									
前期差错更正									
其他									
二、本年年初余额	4,206,810,000.00	1,806,014,708.19	16,086,428.79	281,012,793.20	1,021,034,299.82	154,286,816.89	177,947,017.25	7,663,192,064.14	
三、本年增减变动金额			-3,767,828.21	7,650,571.03	41,333,822.29	-64,795,053.88	-37,818,605.43	-57,397,094.20	
(一) 综合收益总额			4,788,800.88			26,114,430.35	1,181,394.57	32,084,625.80	
(二) 股东投入和减少资本							-39,000,000.00	-39,000,000.00	
1、股东投入普通股							-39,000,000.00	-39,000,000.00	
2、其他权益工具持有者投入的资本									
3、股份支付计入所有者权益的金额									
4、其他									
(三) 利润分配									
1、提取盈余公积				7,650,571.03	41,333,822.29	-99,466,113.32		-50,481,720.00	
2、提取一般风险准备				7,650,571.03		-7,650,571.03			
3、对股东的分配					41,333,822.29	-41,333,822.29			
4、其他						-50,481,720.00		-50,481,720.00	
(四) 股东权益内部结转			-8,556,629.09			8,556,629.09			
1、资本公积转增股本									
2、盈余公积转增股本									
3、盈余公积弥补亏损									
4、设定收益计划变动额结转留存收益									
5、其他综合收益结转留存收益			-8,556,629.09			8,556,629.09			
6、其他									
(五) 其他									
四、本年年末余额	4,206,810,000.00	1,806,014,708.19	12,318,600.58	288,663,364.23	1,062,368,122.11	89,491,763.01	140,128,411.82	7,605,794,969.94	

法定代表人：



主管会计工作负责人：



会计机构负责人：



合并股东权益变动表

金额单位：人民币元

	2024年度							少数股东权益	股东权益合计
	归属于母公司股东权益								
	股本	资本公积	其他综合收益	盈余公积	一般风险准备金	未分配利润			
一、上年年末余额	3,967,000,000.00	1,359,062,559.91	-8,430,747.66	279,651,287.79	963,776,295.90	474,305,418.83	229,961,837.89	7,265,326,652.66	
加：会计政策变更									
前期差错更正									
其他									
二、本年初余额	3,967,000,000.00	1,359,062,559.91	-8,430,747.66	279,651,287.79	963,776,295.90	474,305,418.83	229,961,837.89	7,265,326,652.66	
三、本年增减变动金额	239,810,000.00	446,952,148.28	24,517,176.45	1,361,505.41	57,258,003.92	-320,018,601.94	-52,014,820.64	397,865,411.48	
(一) 综合收益总额			35,046,369.91			-271,928,286.07	-2,292,591.36	-239,174,507.52	
(二) 股东投入和减少资本	239,810,000.00	446,952,148.28					-49,722,229.28	637,039,919.00	
1、股东投入普通股	239,810,000.00	460,229,919.00						700,039,919.00	
2、其他权益工具持有者投入的资本									
3、与少数股东的权益性交易		-13,277,770.72						-13,277,770.72	
4、其他									
(三) 利润分配							-49,722,229.28	-49,722,229.28	
1、提取盈余公积				1,361,505.41	57,258,003.92	-58,619,509.33			
2、提取一般风险准备				1,361,505.41		-1,361,505.41			
3、对股东的分配					57,258,003.92	-57,258,003.92			
4、其他									
(四) 股东权益内部结转			-10,529,193.46			10,529,193.46			
1、资本公积转增股本									
2、盈余公积转增股本									
3、盈余公积弥补亏损									
4、设定收益计划变动额结转留存收益									
5、其他综合收益结转留存收益			-10,529,193.46			10,529,193.46			
6、其他									
(五) 其他									
四、本年年末余额	4,206,810,000.00	1,806,014,708.19	16,086,428.79	281,012,793.20	1,021,034,299.82	154,286,816.89	177,947,017.25	7,663,192,064.14	

编制单位：德邦证券股份有限公司



法定代表人：



主管会计工作负责人：

10

会计机构负责人：



母公司股东权益变动表

金额单位：人民币元

项目	2025年度						
	股本	资本公积	其他综合收益	盈余公积	一般风险准备	未分配利润	股东权益合计
一、上年年末余额	4,206,810,000.00	1,839,889,364.86	24,428,500.72	281,012,793.20	823,863,536.20	683,192,957.98	7,859,197,152.96
加：会计政策变更							
前期差错更正							
其他							
二、本年初余额	4,206,810,000.00	1,839,889,364.86	24,428,500.72	281,012,793.20	823,863,536.20	683,192,957.98	7,859,197,152.96
三、本年增减变动金额			-11,766,111.53	7,650,571.03	22,679,589.60	-4,306,170.31	14,257,878.79
(一) 综合收益总额			6,981,752.86			57,757,845.93	64,739,598.79
(二) 股东投入和减少资本							
1、股东投入普通股							
2、其他权益工具持有者投入的资本							
3、股份支付计入所有者权益的金额							
4、其他							
(三) 利润分配							
1、提取盈余公积				7,650,571.03	22,679,589.60	-80,811,880.63	-50,481,720.00
2、提取一般风险准备				7,650,571.03		-7,650,571.03	
3、对股东的分配					22,679,589.60	-22,679,589.60	
4、其他						-50,481,720.00	-50,481,720.00
(四) 股东权益内部结转							
1、资本公积转增股本			-18,747,864.39			18,747,864.39	
2、盈余公积转增股本							
3、盈余公积弥补亏损							
4、设定收益计划变动额结转留存收益							
5、其他综合收益结转留存收益			-18,747,864.39			18,747,864.39	
6、其他							
(五) 其他							
四、本年年末余额	4,206,810,000.00	1,839,889,364.86	12,662,389.19	288,663,364.23	846,543,125.80	678,886,787.67	7,873,455,031.75

法定代表人：



主管会计工作负责人：



会计机构负责人：



母公司股东权益变动表

金额单位：人民币元

项目	2024年度						
	股本	资本公积	其他综合收益	盈余公积	一般风险准备	未分配利润	股东权益合计
一、上年年末余额	3,967,000,000.00	1,379,659,445.86	-88,675.73	279,651,287.79	813,027,587.38	681,775,358.08	7,121,025,003.38
加：会计政策变更							
前期差错更正							
其他							
二、本年初余额	3,967,000,000.00	1,379,659,445.86	-88,675.73	279,651,287.79	813,027,587.38	681,775,358.08	7,121,025,003.38
三、本年增减变动金额	239,810,000.00	460,229,919.00	24,517,176.45	1,361,505.41	10,835,948.82	1,417,599.90	738,172,149.58
(一) 综合收益总额			35,046,369.91			3,085,860.67	38,132,230.58
(二) 股东投入和减少资本	239,810,000.00	460,229,919.00					700,039,919.00
1、股东投入普通股	239,810,000.00	460,229,919.00					700,039,919.00
2、其他权益工具持有者投入的资本							
3、股份支付计入所有者权益的金额							
4、其他							
(三) 利润分配				1,361,505.41	10,835,948.82	-12,197,454.23	
1、提取盈余公积				1,361,505.41		-1,361,505.41	
2、提取一般风险准备					10,835,948.82	-10,835,948.82	
3、对股东的分配							
4、其他							
(四) 股东权益内部结转			-10,529,193.46			10,529,193.46	
1、资本公积转增股本							
2、盈余公积转增股本							
3、盈余公积弥补亏损							
4、设定收益计划变动额结转留存收益							
5、其他综合收益结转留存收益			-10,529,193.46			10,529,193.46	
6、其他							
(五) 其他							
四、本年年末余额	4,206,810,000.00	1,839,889,364.86	24,428,500.72	281,012,793.20	823,863,536.20	683,192,957.98	7,859,197,152.96

法定代表人：




主管会计工作负责人：



会计机构负责人：





营业执照

(副本)(3-1)

统一社会信用代码

91110101592354581W



扫描市场主体身份码
了解更多登记、备案、
许可、监管信息，体
验更多应用服务。

名称 信永中和会计师事务所(特殊普通合伙)

类型 特殊普通合伙企业

执行事务合伙人 李晓英、宋朝学、谭小青


经营范围 许可项目：注册会计师业务；代理记账。（依法须经批准的项目，经相关部门批准后方可开展经营活动，具体经营项目以相关部门批准文件或许可证件为准）一般项目：企业管理咨询；税务服务；破产清算服务；业务培训（不含教育培训、职业技能培训等需取得许可的培训）；信息咨询服务（不含许可类信息咨询服务）；技术服务、技术开发、技术咨询、技术交流、技术转让、技术推广；软件开发；软件销售；信息系统集成服务；信息技术咨询服务；网络与信息安全软件开发；信息系统运行维护服务；数据处理服务；计算机软硬件及辅助设备零售。（除依法须经批准的项目外，凭营业执照依法自主开展经营活动）（不得从事国家和本市产业政策禁止和限制类项目的经营活动。）

出资额 6000 万元

成立日期 2012 年 03 月 02 日

主要经营场所 北京市东城区朝阳门北大街 8 号 富华大厦
A 座 8 层

登记机关




2025 年 09 月 22 日



国家企业信用信息公示系统网址：<http://www.gsxt.gov.cn>

市场主体应当于每年 1 月 1 日至 6 月 30 日通过
国家企业信用信息公示系统报送公示年度报告。

国家市场监督管理总局监制



会计师事务所 执业证书

名称：信永中和会计师事务所(特殊普通合伙)
 首席合伙人：谭小青
 主任会计师：
 经营场所：北京市东城区朝阳门北大街8号富华大厦A座8层



组织形式：特殊普通合伙
 执业证书编号：11010136
 批准执业文号：京财会许可[2011]0056号
 批准执业日期：2011年07月07日



证书序号：0014624

说明

- 1、《会计师事务所执业证书》是证明持有人经财政部门依法审批，准予执行注册会计师法定业务的凭证。
- 2、《会计师事务所执业证书》记载事项发生变动的，应当向财政部门申请换发。
- 3、《会计师事务所执业证书》不得伪造、涂改、出租、出借、转让。
- 4、会计师事务所终止或执业许可注销的，应当向财政部门交回《会计师事务所执业证书》。



中华人民共和国财政部制



姓名 Full Name: 侯永通
 性别 Sex: 男
 出生日期 Date of birth: 1985-05-29
 工作单位 Working unit: 侯永通会计师事务所
 身份证号码 Identity card No.: 37015119851129510X



Annual Renewal Registration
 注册会计师年度检验登记
 注册会计师年度检验合格，继续有效一年。
 This certificate is valid for another year after renewal.



证书编号: 110101360879
 No. of Certificate

批准注册协会: 山东省注册会计师协会
 Authorized Institute of CPAs

发证日期: 2021 年 09 月 29 日
 Date of Issuance



德邦证券股份有限公司
2025 年 12 月 31 日
专项合并报表及净资本监管报表审计报告

索引	页码
一、审计报告	1 - 3
二、监管报表	
专项合并资产负债表	4 - 5
专项合并利润表	6 - 8
专项合并净资本计算表	9
专项合并风险控制指标监管报表	10 -12





信永中和会计师事务所

ShineWing
certified public accountants

北京市东城区朝阳门北大街
8号富华大厦A座9层

9/F, Block A, Fu Hua Mansion,
No.8, Chaoyangmen Beidajie,
Dongcheng District, Beijing,
100027, P.R.China

联系电话: +86 (010) 6554 2288
telephone: +86 (010) 6554 2288

传真: +86 (010) 6554 7190
facsimile: +86 (010) 6554 7190

审计报告

XYZH/2026JNAA2B0364

德邦证券股份有限公司

德邦证券股份有限公司:

一、审计意见

我们审计了德邦证券股份有限公司及其证券业务子公司德邦证券资产管理有限公司的专项合并报表及净资本监管报表,包括2025年12月31日的专项合并资产负债表、2025年度的专项合并利润表、2025年12月31日的专项合并净资本计算表、专项合并风险控制指标监管报表。

我们认为,后附的德邦证券股份有限公司及其证券业务子公司德邦证券资产管理有限公司的专项合并报表及净资本监管报表在所有重大方面按照监管机构的规定编制。

二、形成审计意见的基础

我们按照中国注册会计师审计准则的规定执行了审计工作。审计报告的“注册会计师对专项合并报表及净资本监管报表审计的责任”部分进一步阐述了我们在这些准则下的责任。按照中国注册会计师职业道德守则,我们独立于德邦证券股份有限公司及其证券业务子公司德邦证券资产管理有限公司,并履行了职业道德方面的其他责任。我们相信,我们获取的审计证据是充分、适当的,为发表审计意见提供了基础。

三、强调事项—编制基础

我们提醒专项合并报表及净资本监管报表使用者关注专项合并报表及净资本监管报表编制基础。德邦证券股份有限公司及其证券业务子公司德邦证券资产管理有限公司编制专项合并报表及净资本监管报表是为了向中国证券监督管理委员会(以下简称“中国证监会”)呈报之用。因此,专项合并报表及净资本监管报表不适用其他用途。本段内容不影响已发表的审计意见。



四、其他事项—对审计报告的发送对象和使用的限制

我们的报告仅供德邦证券股份有限公司向中国证监会使用，而不应为除德邦证券股份有限公司及中国证监会以外的其他方使用。

五、管理层和治理层对专项合并报表及净资本监管报表的责任

德邦证券股份有限公司管理层负责按照专项合并报表及净资本监管报表要求编制专项合并报表及净资本监管报表，并设计、执行和维护必要的内部控制，以使专项合并报表及净资本监管报表不存在由于舞弊或错误导致的重大错报。

治理层负责监督德邦证券股份有限公司的专项合并报表及净资本监管报表过程。

六、注册会计师对专项合并报表及净资本监管报表审计的责任

我们的目标是对专项合并报表及净资本监管报表整体是否不存在由于舞弊或错误导致的重大错报获取合理保证，并出具包含审计意见的审计报告。合理保证是高水平的保证，但并不能保证按照审计准则执行的审计在某一重大错报存在时总能发现。错报可能由于舞弊或错误导致，如果合理预期错报单独或汇总起来可能影响专项合并报表及净资本监管报表使用者依据专项合并报表及净资本监管报表作出的经济决策，则通常认为错报是重大的。

在按照审计准则执行审计工作的过程中，我们运用职业判断，并保持职业怀疑。同时，我们也执行以下工作：

（1）识别和评估由于舞弊或错误导致的专项合并报表及净资本监管报表重大错报风险，设计和实施审计程序以应对这些风险，并获取充分、适当的审计证据，作为发表审计意见的基础。由于舞弊可能涉及串通、伪造、故意遗漏、虚假陈述或凌驾于内部控制之上，未能发现由于舞弊导致的重大错报的风险高于未能发现由于错误导致的重大错报的风险。

（2）了解与审计相关的内部控制，以设计恰当的审计程序，但目的并非对内部控制的有效性发表意见。

（3）评价管理层选用会计政策的恰当性和作出会计估计及相关披露的合理性。

（4）就德邦证券股份有限公司中实体或业务活动的财务信息获取充分、适当的审计证据，以对财务报表发表审计意见。我们负责指导、监督和执行集团审计，并对审计意见承担全部责任。



我们与治理层就计划的审计范围、时间安排和重大审计发现等事项进行沟通，包括沟通我们在审计中识别出的值得关注的内部控制缺陷。



中国注册会计师：

王英勇



中国注册会计师：

郭东超



中国 北京

二〇二六年四月二十三日



专项合并资产负债表



编制单位：德邦证券股份有限公司

单位：元

2025年12月31日

2024年12月31日

资产	2025年12月31日	2024年12月31日
货币资金	4,266,486,991.19	3,561,151,505.82
其中：现金		
自有资金存款	450,492,897.99	498,667,535.24
自有信用资金存款	787,231.04	770,238.05
客户资金存款	3,407,192,845.84	2,797,337,049.97
客户信用资金存款	408,012,879.25	264,375,545.51
其他货币资金	1,137.07	1,137.05
结算备付金	1,475,277,696.24	1,172,860,702.65
其中：自有备付金	199,642,136.80	256,297,838.63
客户备付金	1,196,485,887.04	818,040,339.13
信用备付金	79,149,672.40	98,522,524.89
融出资金	2,354,500,145.76	1,827,170,787.36
衍生金融资产	16,404,598.68	9,130,210.88
存出保证金	1,157,274,120.79	423,938,184.60
其中：自有交易保证金	36,239,172.76	48,411,498.25
客户交易保证金	15,043,420.73	9,279,582.70
信用保证金	280,195,808.17	126,123,242.88
履约保证金	825,795,719.13	240,123,860.77
应收款项	19,274,745.84	65,187,356.06
其中：应收清算款	3,224,010.05	15,658,120.53
买入返售金融资产	55,685,869.36	200,052,602.74
其中：股票质押回购融出资金		
其中：减值准备	13,053,485.61	13,053,485.61
债券质押回购融出资金	4,080,245.92	200,052,602.74
债券买断式回购融出资金	51,605,623.44	
交易性金融资产	9,637,902,173.22	14,455,079,509.90
其中：流动受限证券	26,800,162.09	106,581.01
债权投资		20,539,726.04
其他债权投资	2,061,320,356.87	1,531,000,880.37
其他权益工具投资	286,119,295.65	210,500,783.71
长期股权投资	1,817,513,174.51	1,817,513,174.51
固定资产	46,270,561.99	48,518,744.18
在建工程	734,615.43	809,054.23
无形资产	56,590,546.70	67,456,647.03
递延所得税资产	368,014,862.75	394,499,406.51
使用权资产	113,763,352.04	70,850,264.47
其他资产	55,021,780.68	68,694,762.55
其中：其他应收款	13,245,229.29	13,501,674.76
应收股利	190,326.83	
长期待摊费用	16,908,392.97	31,418,733.11
资产总计	23,788,154,887.70	25,944,954,303.61



专项合并资产负债表



负债

	2025年12月31日	2024年12月31日
应付短期融资款	1,699,100,078.71	541,654,809.88
其中：收益凭证	89,587,530.76	38,220,015.36
拆入资金	1,805,895,858.35	1,606,346,633.36
其中：转融通融入资金	1,805,895,858.35	1,206,244,327.81
衍生金融负债		
卖出回购金融资产款	3,934,499,204.78	7,898,782,256.83
其中：报价回购融入资金	220,000.00	320,000.00
质押式卖出回购融入资金	3,934,279,204.78	7,557,448,248.48
买断式卖出回购融入资金		104,007,159.04
代理买卖证券款	4,565,232,925.77	3,569,040,998.42
信用交易代理买卖证券款	353,846,398.34	274,274,351.36
代理承销证券款	853,056.33	853,056.33
应付职工薪酬	338,016,161.24	232,020,019.40
应交税费	8,732,491.92	12,511,469.20
应付款项	44,993,818.54	36,944,058.11
其中：应付清算款	28,286,231.94	26,257,462.53
合同负债	5,184,822.63	10,953,601.45
预计负债	23,641,554.46	23,689,453.06
应付债券	2,988,165,250.92	3,760,927,214.05
其中：公司债券	499,007,945.21	974,349,315.03
长期次级债	1,323,121,095.89	1,016,032,876.11
长期收益凭证	1,166,036,209.82	1,770,545,022.91
递延所得税负债	4,235,984.67	
租赁负债	120,882,014.58	76,688,623.81
其他负债	85,339,090.86	89,646,932.78
负债合计	15,978,618,712.10	18,134,333,478.04
股东权益		
股本	4,206,810,000.00	4,206,810,000.00
资本公积	1,839,889,364.86	1,839,889,364.86
其他综合收益	12,662,389.19	24,428,500.72
盈余公积	288,663,364.23	281,012,793.20
一般风险准备	457,119,251.91	441,752,001.19
交易风险准备	394,236,881.60	386,586,310.57
未分配利润	610,154,923.81	630,141,855.03
股东权益合计	7,809,536,175.60	7,810,620,825.57
负债及股东权益总计	23,788,154,887.70	25,944,954,303.61



专项合并利润表

编制单位：德邦证券股份有限公司

单位：元

	2025年度	2024年度
营业收入		
手续费及佣金净收入	504,620,082.74	408,348,290.92
其中：证券经纪业务净收入	244,100,200.02	233,842,743.44
其中：代理买卖证券业务净收	201,803,994.09	136,530,780.49
交易单元席位租赁净收	20,961,517.31	82,642,603.95
代理销售金融产品净收	21,334,688.62	14,669,359.00
投资银行业务净收入	194,527,389.36	122,177,237.04
其中：承销业务净收入	154,550,200.40	90,773,870.82
保荐业务净收入	7,188,679.25	3,207,547.18
财务顾问业务净收入	32,788,509.71	28,195,819.04
投资咨询业务净收入	30,744,868.45	19,448,076.31
其中：证券投资顾问净收入	11,509,943.07	4,239,018.57
研报业务净收入	19,234,925.38	15,209,057.74
资产管理业务净收入 ^{注四、1}	27,628,794.85	25,961,026.27
其中：公募基金管理业务		
净收入（含大集合）	344,722.12	987,211.11
集合资产管理业务净收	6,443,569.05	9,348,199.45
单一资产管理业务净收	2,277,374.68	3,705,045.51
资产证券化业务净收入	18,563,129.00	11,920,570.20
利息净收入	(96,742,404.90)	(180,518,054.86)
利息收入	168,790,589.61	174,539,658.59
其中：货币资金及结算备付金利息收入	66,173,256.98	70,048,995.36
其中：自有资金存款利息收入	20,003,809.44	22,461,109.46
客户资金存款利息收	46,169,447.54	47,587,885.90
融资业务利息收入	98,901,649.43	102,321,681.63
其中：融资融券业务利息收	98,901,649.43	102,321,681.63
股票质押回购利息收		
债券回购利息收入	1,764,884.44	303,963.00
其他利息收入	1,950,798.76	1,865,018.60
利息支出	(265,532,994.51)	(355,057,713.45)
其中：卖出回购金融资产利息支出	(90,979,475.60)	(142,974,452.70)
其中：报价回购利息支出	(22,022.14)	(10,993.50)
拆入资金利息支出	(35,376,630.47)	(26,703,183.37)
其中：转融通利息支出	(25,601,702.71)	(23,382,100.03)
债券利息支出	(79,353,436.81)	(135,195,845.71)
其他利息支出	(59,823,451.63)	(50,184,231.67)
投资收益	562,728,701.97	411,056,132.86
其中：股权类金融工具投资确认的投资		
收益	77,237,062.56	10,474,780.37
固定收益类投资确认的投资收益	406,783,762.52	309,354,428.62
衍生金融工具投资确认的投资收益	50,355,964.97	37,840,904.11
其他金融工具投资确认的投资收益	28,351,911.92	53,386,019.76
其他收益	12,005,403.89	10,762,110.94



专项合并利润表

	2025年度	2024年度
公允价值变动收益	(27,161,531.79)	324,385,227.26
其中：股权类金融工具投资公允价值变动损益	(22,092,993.18)	32,180,268.52
固定收益类金融工具投资公允价值变动损益	(131,588,960.72)	278,386,135.80
衍生金融工具投资公允价值变动收益	63,132,010.94	16,555,324.15
其他金融工具投资公允价值变动收益	63,388,411.17	(2,736,501.21)
汇兑收益	(327,070.73)	250,805.65
其他业务收入	526,051.54	499,489.92
资产处置收益	97,444.41	3,094,463.17
营业收入合计	955,746,677.13	977,878,465.86
营业支出		
税金及附加	4,931,928.59	4,507,119.30
业务及管理费	948,217,645.43	976,638,093.69
其中：职工薪酬	651,269,564.75	656,359,651.55
折旧及摊销	99,113,450.34	99,969,854.57
投资者保护基金	6,778,543.84	4,624,413.52
信用减值损失	(1,905,543.04)	5,342,925.60
其中：股票质押回购融出资金减值损失		
其他业务成本		695.82
营业支出合计	951,244,030.98	986,488,834.41
营业利润	4,502,646.15	(8,610,368.55)
加：营业外收入	67,426,287.13	219,241.43
减：营业外支出	1,120,338.65	(974,241.34)
利润总额	70,808,594.63	(7,416,885.78)
减：所得税费用	28,393,277.46	31,816,303.08
净利润	42,415,317.17	(39,233,188.86)
按经营持续性分类		
持续经营净利润	42,415,317.17	(39,233,188.86)





	2025年度	2024年度
其他综合收益的税后净额	6,981,752.86	35,046,369.91
不能重分类进损益的其他综合收益	6,592,823.95	23,413,829.11
其他权益工具投资公允价值变动	6,592,823.95	23,413,829.11
将重分类进损益的其他综合收益	388,928.91	11,632,540.80
其他债权投资公允价值变动	(1,243,553.17)	9,276,936.28
其他债权投资信用减值准备	1,632,482.08	2,355,604.52
综合收益总额	49,397,070.03	(4,186,818.95)



专项合并净资产计算表

专项合并净资产计算表

编制单位：德邦证券股份有限公司

2025-12-31

单位：元

	1	上年末余额	本年末余额	年初余额	年末余额
净资产	1	7,810,620,825.57	7,809,536,175.60	7,810,620,825.57	7,809,536,175.60
减：优先股及永续次级债等	2				
减：资产项目的风险调整合计	3	2,862,319,365.16	3,542,761,954.15	2,497,853,234.64	2,500,622,674.39
存出保证金	4	423,938,184.60	1,157,274,120.79	59,472,054.08	115,134,841.03
其中：履约保证金	5	240,123,860.77	825,795,719.13	24,012,386.08	82,579,571.91
期货（期权）保证金	6	35,459,668.00	32,555,269.12	35,459,668.00	32,555,269.12
其他存出保证金	7	148,354,655.83	298,923,132.54		
长期股权投资	8	1,872,513,174.51	1,872,513,174.51	1,872,513,174.51	1,872,513,174.51
投资性房地产、固定资产、在建工程	9	49,327,798.41	47,005,177.42	49,327,798.41	47,005,177.42
其他	10	516,540,207.64	465,969,481.43	516,540,207.64	465,969,481.43
减：或有负债的风险调整合计	11	529,124.45	535,538.01	529,124.45	535,538.01
对外担保金额及担保承诺	12				
其他或有负债	13	529,124.45	535,538.01	529,124.45	535,538.01
加：中国证监会认定或核准的其他调整项目	14				
合计	15				
母公司提供的担保承诺	16				
其他项目	17				
减：中国证监会认定或核准的其他调整项目	18				
合计	19				
所有权受限等无法变现的资产（如被冻结）	20	5,312,238,466.48	5,308,377,963.20	5,312,238,466.48	5,308,377,963.20
其他项目	21	1,000,000,000.00	1,300,000,000.00	700,000,000.00	710,000,000.00
核心净资产	22	1,000,000,000.00	1,300,000,000.00	700,000,000.00	710,000,000.00
加：附属净资产	23				
借入的次级债（含永续次级债）	24	6,012,238,466.48	6,018,377,963.20	6,012,238,466.48	6,018,377,963.20
中国证监会认定或核准的其他调整项目					
净资本					



专项合并风险控制指标监管报表

专项合并风险控制指标监管报表

编制单位：德邦证券股份有限公司

2025-12-31

单位：元

项目	行次	上年末	本年末	预警标准	监管标准	备注
核心净资本	1	5,312,238,466.48	5,308,377,963.20			
附属净资本	2	700,000,000.00	710,000,000.00			
净资本	3	6,012,238,466.48	6,018,377,963.20			
净资产	4	7,810,620,825.57	7,809,536,175.60			
各项风险资本准备之和	5	2,789,621,091.84	2,427,189,508.50			
表内外资产总额	6	22,381,665,280.04	19,127,728,524.53			
风险覆盖率	7	215.52%	247.96%	≥120%	≥100%	
资本杠杆率	8	23.74%	27.76%	≥9.60%	≥8%	
流动性覆盖率	9	248.23%	307.05%	≥120%	≥100%	
净稳定资金率	10	167.44%	175.41%	≥120%	≥100%	
净资本/净资产	11	76.98%	77.06%	≥24%	≥20%	
净资本/负债	12	42.07%	54.42%	≥9.60%	≥8%	
净资产/负债	13	54.66%	70.62%	≥12%	≥10%	
自营权益类证券及其衍生品/净资本	14	10.41%	8.10%	≤80%	≤100%	
自营非权益类证券及其衍生品/净资本	15	260.74%	193.06%	≤400%	≤500%	
融资（含融券）的金额/净资本	16	30.39%	39.14%	≤320%	≤400%	
持有一种权益类证券的成本与净资本的比例前五名	17			≤24%	≤30%	
其中：	18					
东海证券	19	0.55%	0.55%			
恒生互联网ETF	20	0.03%	0.39%			
恒生科技指数ETF	21	0.01%	0.36%			
证券ETF	22	0.10%	0.34%			
恒生科技ETF龙头	23	0.00%	0.26%			
持有一种权益类证券的市值与其总市值的比例前五名	24					
其中：	25			≤4%	≤5%	
红利ETF 国企	26	0.00%	2.71%			
东海证券	27	1.61%	1.61%			
港股消费ETF	28	0.00%	0.65%			
福慧达	29	0.61%	0.61%			
家电ETF 龙头	30	0.00%	0.52%			



专项合并风险控制指标监管报表（续）

项目	行次	年初	年末	预警标准	监管标准	备注
持有一种非权益类证券的规模占其总规模的比例前五名	31			≤16%	≤20%	
其中：	32					
25 鲁健优	33	0.00%	15.35%			
24 巴中国资 MTN001	34	15.29%	15.29%			
23 即墨 03	35	8.33%	15.00%			
耀然 06A3	36	0.00%	14.75%			
25 延安 2A	37	0.00%	14.56%			
持有本公司或子公司管理的单个集合资产管理计划的规模与其总规模的比例前五名	38					
其中：	39					
德邦资管尊享 FOF1 号集合资产管理计划	40	15.96%	29.99%			
德邦资管星瑞 3 号集合资产管理计划	41	0.00%	23.89%			
德邦资管新新向盈 3 号集合资产管理计划	42	0.00%	19.05%			
德邦资管新新向盈 4 号集合资产管理计划	43	0.00%	17.86%			
德邦资管京享 3 号集合资产管理计划	44	9.02%	15.29%			
对单一客户融资（含融券）规模与净资本的比例前五名	45			≤4%	≤5%	
其中：	46					
高桂林	47	0.11%	3.10%			
应文斌	48	1.05%	1.52%			
马贺	49	0.21%	1.33%			
智达信-春晓 2 号	50	1.23%	1.19%			
朱自立	51	0.92%	0.86%			
接受单只担保股票市值与该股票总市值比例前五名	52			≤16%	≤20%	
其中：	53					
海翔药业	54	1.63%	1.61%			
松井股份	55	1.43%	1.26%			
龙韵股份	56	0.01%	1.11%			
星帅尔	57	0.01%	0.70%			
海亮股份	58	0.82%	0.61%			


注：由于四舍五入，本报告所有表格中数字合计可能与汇总数有细微差异。



专项合并风险控制指标监管报表（续）

本专项合并报表及净资本监管报表由以下人士签署：


 梁雷
法定代表人

 高立
首席风险官

 晓春
主管会计工作负责人

 梁秀
会计机构负责人





营业执照

(副本)(3-1)

统一社会信用代码

91110101592354581W



扫描市场主体身份码
了解更多登记、备案、
许可、监管信息，体
验更多应用服务。

名称 信永中和会计师事务所(特殊普通合伙)

类型 特殊普通合伙企业

执行事务合伙人 李晓英、宋朝学、谭小青


经营范围 许可项目：注册会计师业务；代理记账。（依法须经批准的项目，经相关部门批准后方可开展经营活动，具体经营项目以相关部门批准文件或许可证件为准）一般项目：企业管理咨询；税务服务；破产清算服务；业务培训（不含教育培训、职业技能培训等需取得许可的培训）；信息咨询服务（不含许可类信息咨询服务）；技术开发、技术咨询、技术交流、技术转让、技术推广；软件开发；软件销售；信息系统集成服务；信息技术咨询服务；网络安全软件开发；信息系统运行维护服务；数据处理服务；计算机软硬件及辅助设备零售。（除依法须经批准的项目外，凭营业执照依法自主开展经营活动）（不得从事国家和本市产业政策禁止和限制类项目的经营活动。）

出资额 6000 万元

成立日期 2012 年 03 月 02 日

主要经营场所 北京市朝阳区朝阳门北大街8号富华大厦
A座8层

登记机关




2025 年 09 月 22 日



国家企业信用信息公示系统网址：<http://www.gsxt.gov.cn>

市场主体应当于每年1月1日至6月30日通过
国家企业信用信息公示系统报送公示年度报告。

国家市场监督管理总局监制



会计师事务所 执业证书

名称：信永中和会计师事务所(特殊普通合伙)

首席合伙人：谭小青

主任会计师：

经营场所：北京市东城区朝阳门北大街8号富华大厦A座8层

组织形式：特殊普通合伙

执业证书编号：11010136

批准执业文号：京财会许可[2011]0056号

批准执业日期：2011年07月07日



证书序号：0014624

说明

- 1、《会计师事务所执业证书》是证明持有人经财政部门依法审批，准予执行注册会计师法定业务的凭证。
- 2、《会计师事务所执业证书》记载事项发生变动的，应当向财政部门申请换发。
- 3、《会计师事务所执业证书》不得伪造、涂改、出租、出借、转让。
- 4、会计师事务所终止或执业许可注销的，应当向财政部门交回《会计师事务所执业证书》。



发证机关：北京市财政局

二〇一一年七月五日

中华人民共和国财政部制





姓名 Full Name: 侯永通
 性别 Sex: 男
 出生日期 Date of birth: 1985-05-29
 工作单位 Working unit: 侯永通会计师事务所
 身份证号 Identity card No.: 37015119851123510X



Annual Renewal Registration
 注册会计师年度检验登记
 注册会计师
 年检合格专用章
 经检验合格，继续有效一年。
 This certificate is valid for another year after renewal.



证书编号: 110101360879
 No. of Certificate

批准注册协会: 山东省注册会计师协会
 Authorized Institute of CPAs

发证日期: 2021 年 09 月 29 日
 Date of Issuance

